



Levantamento de Preços de Combustíveis (últimas semanas pesquisadas)

Publicado em 19/08/2022 18h22 Atualizado em 28/07/2023 18h19

Compartilhe: [f](#) [t](#) [l](#)

A ANP passa a publicar, extraordinariamente nesta página, planilhas eletrônicas contendo os resultados das últimas pesquisas semanais referentes ao Levantamento de Preços de Combustíveis, segregados por abrangência geográfica.

Em 13/09/2022, encerrou-se a vigência do Contrato nº 9.022/2021, que tinha por objeto o Levantamento de Preços de Combustíveis da ANP. O Contrato nº 9.031/2022, que o sucedeu, passou a vigor em 26/09/2022. O contrato novo prevê um período de transição e os municípios serão acrescentados gradualmente. [Veja aqui o cronograma de implementação.](#)

Observação: Na semana de 18 a 24/09/2022, a ANP publicou dados cedidos gratuitamente pela Triad Research Consultoria e Pesquisa de Mercado Ltda., nova empresa contratada. Excepcionalmente neste período, não foram publicados preços de GLP, apenas as médias de combustíveis automotivos em nível nacional.



Clique nos links abaixo para visualizar ou baixar a planilha referente a cada semana.

23/07 a 29/07/2023

- Preços médios semanais: Brasil, regiões, estados e municípios
- Preços por posto revendedor (combustíveis automotivos e GLP P13) *(Atualizado em 28/07/2023)*

16/07 a 22/07/2023

- Preços médios semanais: Brasil, regiões, estados e municípios
- Preços por posto revendedor (combustíveis automotivos e GLP P13) *(Atualizado em 21/07/2023)*

09/07 a 15/07/2023

- Preços médios semanais: Brasil, regiões, estados e municípios
- Preços por posto revendedor (combustíveis automotivos e GLP P13) *(Atualizado em 14/07/2023)*

02/07 a 08/07/2023

- Preços médios semanais: Brasil, regiões, estados e municípios

- Pre

CONTEÚDO 1

PÁGINA INICIAL 2

NAVEGAÇÃO 3

BUSCA 4

MAPA DO SITE 5

25/06 a 01/07/2023

- Preços médios semanais: Brasil, regiões, estados e municípios
- Preços por posto revendedor (combustíveis automotivos e GLP P13) *(Atualizado em 30/06/2023)*

18/06 a 24/06/2023

- Preços médios semanais: Brasil, regiões, estados e municípios
- Preços por posto revendedor (combustíveis automotivos e GLP P13) *(Atualizado em 23/06/2023)*

11/06 a 17/06/2023

- Preços médios semanais: Brasil, regiões, estados e municípios
- Preços por posto revendedor (combustíveis automotivos e GLP P13) *(Atualizado em 16/06/2023)*

04/06 a 10/06/2023

- Preços médios semanais: Brasil, regiões, estados e municípios
- Preços por posto revendedor (combustíveis automotivos e GLP P13) *(Atualizado em 14/06/2023)*

28/05 a 03/06/2023

- Preços médios semanais: Brasil, regiões, estados e municípios
- Preços por posto revendedor (combustíveis automotivos e GLP P13) *(Atualizado em 13/06/2023)*

**21/05 a 27/05/2023**

NOTA: Devido a problemas técnicos, o preço mínimo da gasolina C comum foi registrado no município de Goiatuba (GO), na semana de 21 a 27/5, de maneira incorreta. O valor foi retificado nas planilhas em 29/5.

- Preços médios semanais: Brasil, regiões, estados e municípios
- Preços por posto revendedor (combustíveis automotivos e GLP P13) *(Atualizado em 29/05/2023)*

14/05 a 20/05/2023

- Preços médios semanais: Brasil, regiões, estados e municípios
- Preços por posto revendedor (combustíveis automotivos e GLP P13) *(Atualizado em 19/05/2023)*

07/05 a 13/05/2023

- Preços médios semanais: Brasil, regiões, estados e municípios
- Preços por posto revendedor (combustíveis automotivos e GLP P13) *(Atualizado em 12/05/2023)*

30/04 a 06/05/2023

- Preços médios semanais: Brasil, regiões, estados e municípios
- Preços por posto revendedor (combustíveis automotivos e GLP P13) *(Atualizado em 08/05/2023)*

23/04 a 29/04/2023

- Preços médios semanais: Brasil, regiões, estados e municípios
- Preços por posto revendedor (combustíveis automotivos e GLP P13) *(Atualizado em 28/04/2023)*

16/04 a 22/04/2023

- Preços médios semanais: Brasil, regiões, estados e municípios
- Preços por posto revendedor (combustíveis automotivos e GLP P13) *(Atualizado em 24/04/2023)*

09/04 a 15/04/2023

- Preços médios semanais: Brasil, regiões, estados e municípios
- Preços por posto revendedor (combustíveis automotivos e GLP P13) *(Atualizado em 14/04/2023)*

02/04 a 08/04/2023

- Preços médios semanais: Brasil, regiões, estados e municípios
- Preços por posto revendedor (combustíveis automotivos e GLP P13) *(Atualizado em 10/04/2023)*

26/03 a 01/04/2023

- Preços médios semanais: Brasil, regiões, estados e municípios
- Preços por posto revendedor (combustíveis automotivos e GLP P13) *(Atualizado em 31/03/2023)*

19/03 a 25/03/2023

- Preços médios semanais: Brasil, regiões, estados e municípios
- Preços por posto revendedor (combustíveis automotivos e GLP P13) *(Atualizado em 24/03/2023)*

12/03 a 18/03/2023

- Preços médios semanais: Brasil, regiões, estados e municípios
- Preços por posto revendedor (combustíveis automotivos e GLP P13) *(Atualizado em 17/03/2023)*

05/03 a 11/03/2023

- Preços médios semanais: Brasil, regiões, estados e municípios
- Pre

26/02 a 04/03/2023

- Preços médios semanais: Brasil, regiões, estados e municípios
- Preços por posto revendedor (combustíveis automotivos e GLP P13) *(Atualizado em 06/03/2023)*

19/02 a 25/02/2023

- Preços médios semanais: Brasil, regiões, estados e municípios
- Preços por posto revendedor (combustíveis automotivos e GLP P13) *(Atualizado em 28/02/2023)*

12/02 a 18/02/2023

- Preços médios semanais: Brasil, regiões, estados e municípios
- Preços por posto revendedor (combustíveis automotivos e GLP P13) *(Atualizado em 17/02/2023)*

05/02 a 11/02/2023

- Preços médios semanais: Brasil, regiões, estados e municípios
- Preços por posto revendedor (combustíveis automotivos e GLP P13) *(Atualizado em 10/02/2023)*

29/01 a 04/02/2023

- Preços médios semanais: Brasil, regiões, estados e municípios
- Preços por posto revendedor (combustíveis automotivos e GLP P13) *(Atualizado em 03/02/2023)*

**22/01/2023 a 28/01/2023**

- Preços médios semanais: Brasil, regiões, estados e municípios
- Preços por posto revendedor (combustíveis automotivos e GLP P13) *(Atualizado em 27/01/2023)*

15/01/2023 a 21/01/2023

- Preços médios semanais: Brasil, regiões, estados e municípios
- Preços por posto revendedor (combustíveis automotivos e GLP P13) *(Atualizado em 23/01/2023)*

08/01/2023 a 14/01/2023

- Preços médios semanais: Brasil, regiões, estados e municípios
- Preços por posto revendedor (combustíveis automotivos e GLP P13) *(Atualizado em 13/01/2023)*

01/01/2023 a 07/01/2023

- Preços médios semanais: Brasil, regiões, estados e municípios
- Preços por posto revendedor (combustíveis automotivos e GLP P13) *(Atualizado em 06/01/2023)*

- Preços médios semanais: Brasil, regiões, estados e municípios
- Preços por posto revendedor (combustíveis automotivos e GLP P13) *(Atualizado em 30/12/2022)*

18/12 a 24/12/2022

- Preços médios semanais: Brasil, regiões, estados e municípios
- Preços por posto revendedor (combustíveis automotivos e GLP P13) *(Atualizado em 23/12/2022)*

11/12 a 17/12/2022

- Preços médios semanais: Brasil, regiões, estados e municípios
- Preços por posto revendedor (combustíveis automotivos e GLP P13) *(Atualizado em 16/12/2022)*

04/12 a 10/12/2022

- Preços médios semanais: Brasil, regiões, estados e municípios
- Preços por posto revendedor (combustíveis automotivos e GLP P13) *(Atualizado em 12/12/2022)*

27/11 a 03/12/2022

- Preços médios semanais: Brasil, regiões, estados e municípios
- Preços por posto revendedor (combustíveis automotivos e GLP P13) *(Atualizado em 02/12/2022)*

20/11 a 26/11/2022

- Preços médios semanais: Brasil, regiões, estados e municípios
- Preços por posto revendedor (combustíveis automotivos e GLP P13) *(Atualizado em 25/11/2022)*

13/11 a 19/11/2022

- Preços médios semanais: Brasil, regiões, estados e municípios
- Preços por posto revendedor (combustíveis automotivos e GLP P13) *(Atualizado em 21/11/2022)*

6/11 a 12/11/2022

- Preços médios semanais: Brasil, regiões, estados e municípios
- Preços por posto revendedor (combustíveis automotivos e GLP P13) *(Atualizado em 11/11/2022)*

30/10 a 05/11/2022

- Preços médios semanais: Brasil, regiões, estados e municípios
- Preços por posto revendedor (combustíveis automotivos e GLP P13) *(Atualizado em 12/12/2022)*

23/10 a 29/10/2022

- Preços médios semanais: Brasil, regiões, estados e municípios
- Preços por posto revendedor (combustíveis automotivos e GLP P13) *(Atualizado em 31/10/2022)*



- Preços médios semanais: Brasil, regiões, estados e municípios
- Preços por posto revendedor (combustíveis automotivos e GLP P13) *(Atualizado em 21/10/2022)*

9/10 a 15/10/2022

NOTA: Devido a inconsistência identificada em coleta de preços em Balneário Camboriú/SC, os arquivos referentes à semana de 9 a 15/10/2022 foram reprocessados com novas informações validadas sobre os preços dos combustíveis de revendedor do citado município.

- Preços médios semanais: Brasil, regiões, estados e municípios
- Preços por posto revendedor (combustíveis automotivos e GLP P13) *(Atualizado em 18/10/2022)*

2/10 a 8/10/2022

- Preços médios semanais: Brasil, regiões, estados e municípios
- Preços por posto revendedor (combustíveis automotivos e GLP P13) *(Atualizado em 17/10/2022)*

25/09 a 1/10/2022

- Preços médios semanais: Brasil, regiões, estados e municípios
- Preços por posto revendedor (combustíveis automotivos e GLP P13) *(Atualizado em 30/09/2022)*

18/09 a 24/09/2022

- Preços médios semanais: Brasil *(Atualizado em 23/09/2022)*

Em 13/09/2022, encerrou-se a vigência do Contrato nº 9.022/2021, que tinha por objeto o Levantamento de Preços de Combustíveis da ANP. O Contrato nº 9.031/2022, que o sucedeu, passou a vigor em 26/09/2022. Na semana de 18 a 24/09/2022, a ANP publicou dados cedidos gratuitamente pela Triad Research Consultoria e Pesquisa de Mercado Ltda., nova empresa contratada. Excepcionalmente neste período, não foram publicados preços de GLP, apenas as médias de combustíveis automotivos em nível nacional.

11/09 a 17/09/2022

- Preços médios semanais: Brasil, regiões, estados e municípios
- Preços por posto revendedor (combustíveis automotivos e GLP P13) *(Atualizado em 16/09/2022)*

04/09 a 10/09/2022

- Preços médios semanais: Brasil, regiões, estados e municípios
- Preços por posto revendedor (combustíveis automotivos e GLP P13) *(Atualizado em 12/09/2022)*

28/08 a 03/09/2022

- Preços médios semanais: Brasil, regiões, estados e municípios
- Preços por posto revendedor (combustíveis automotivos e GLP P13) *(Atualizado em 09/09/2022)*

21/08 a 27/08/2022

- Preços médios semanais: Brasil, regiões, estados e municípios
- Preços por posto revendedor (combustíveis automotivos e GLP P13) *(Atualizado em 09/09/2022)*

14/08 a 20/08/2022

- Preços médios semanais: Brasil, regiões, estados e municípios
- Preços por posto revendedor (combustíveis automotivos e GLP P13) *(Atualizado em 09/09/2022)*

07/08 a 13/08/2022

- Preços médios semanais: Brasil, regiões, estados e municípios
- Preços por posto revendedor (combustíveis automotivos e GLP P13) *(Atualizado em 09/09/2022)*

31/07 a 06/08/2022




- Preços médios semanais: Brasil, regiões, estados e municípios
- Preços por posto revendedor (combustíveis automotivos e GLP P13) *(Atualizado em 09/09/2022)*

+ Clique aqui para acessar a série histórica do Levantamento de Preços, disponível em planilhas eletrônicas, em níveis nacional, regional, estadual e municipal.

+ Clique aqui para acessar a série histórica do Levantamento de Preços, por posto revendedor (Dados Abertos), de acordo com o Decreto nº 8.777/2016.

+ Clique aqui para acessar o Painel Dinâmico de Preços de Combustíveis e Derivados do Petróleo, o qual apresenta informações estatísticas e temporais a respeito dos preços praticados por revendedores, distribuidores, importadores e produtores de combustíveis e derivados do petróleo.



Compartilhe:   

Serviços que você acessou

 JULHO

Emitir certidão de regularidade fiscal

 JUNHO

Consultar restituição do imposto de renda

 MAIO

Emitir DARF

 MARÇO

Consultar CNPJ

AGÊNCIA NACIONAL DO PETRÓLEO, GÁS NATURAL E BIOCOMBUSTÍVEIS - ANP
 SUPERINTENDÊNCIA DE DEFESA DA CONCORRÊNCIA
 LEVANTAMENTO DE PREÇOS DE COMBUSTÍVEIS

INTERVALO DE TEMPO: SEMANAL
 COMBUSTÍVEL: TODOS
 TIPO RELATÓRIO: MUNICÍPIOS

DATA INICIAL	DATA FINAL	ESTADO	MUNICÍPIO	PRODUTO	NÚMERO DE POSTOS PESQUISADOS	UNIDADE DE MEDIDA	PREÇO MÉDIO REVENDA	DESVIO PADRÃO REVENDA	PREÇO MÍNIMO REVENDA	PREÇO MÁXIMO REVENDA	COEF DE VARIAÇÃO REVENDA
23/07/2023	29/07/2023	MARANHAO	ACAILANDIA	ETANOL HIDRATADO	5	R\$/l	4,63	0,219	4,45	4,99	0,047
23/07/2023	29/07/2023	SAO PAULO	ADAMANTINA	ETANOL HIDRATADO	8	R\$/l	2,98	0,150	2,89	3,29	0,050
23/07/2023	29/07/2023	GOIAS	AGUAS LINDAS DE GOIAS	ETANOL HIDRATADO	8	R\$/l	3,60	0,052	3,57	3,69	0,014
23/07/2023	29/07/2023	BAHIA	ALAGOINHAS	ETANOL HIDRATADO	8	R\$/l	4,31	0,209	4,05	4,79	0,048
23/07/2023	29/07/2023	MINAS GERAIS	ALFENAS	ETANOL HIDRATADO	9	R\$/l	3,54	0,180	3,39	3,84	0,051
23/07/2023	29/07/2023	MATO GROSSO	ALTA FLORESTA	ETANOL HIDRATADO	2	R\$/l	3,56	0,021	3,55	3,58	0,006
23/07/2023	29/07/2023	PARA	ALTAMIRA	ETANOL HIDRATADO	2	R\$/l	4,99	0,000	4,99	4,99	0,000
23/07/2023	29/07/2023	RIO GRANDE DO SUL	ALVORADA	ETANOL HIDRATADO	2	R\$/l	4,61	0,530	4,24	4,99	0,115
23/07/2023	29/07/2023	SAO PAULO	AMERICANA	ETANOL HIDRATADO	12	R\$/l	3,35	0,239	2,89	3,59	0,071
23/07/2023	29/07/2023	SAO PAULO	AMPARO	ETANOL HIDRATADO	8	R\$/l	3,85	0,120	3,59	3,99	0,031
23/07/2023	29/07/2023	PARA	ANANINDEUA	ETANOL HIDRATADO	8	R\$/l	4,22	0,350	3,99	4,89	0,083
23/07/2023	29/07/2023	GOIAS	ANAPOLIS	ETANOL HIDRATADO	16	R\$/l	3,52	0,117	3,39	3,69	0,033
23/07/2023	29/07/2023	RIO DE JANEIRO	ANGRA DOS REIS	ETANOL HIDRATADO	5	R\$/l	5,02	0,267	4,85	5,49	0,053
23/07/2023	29/07/2023	GOIAS	APARECIDA DE GOIANIA	ETANOL HIDRATADO	19	R\$/l	3,46	0,053	3,39	3,59	0,015
23/07/2023	29/07/2023	PARANA	APUCARANA	ETANOL HIDRATADO	8	R\$/l	3,95	0,037	3,90	3,99	0,009
23/07/2023	29/07/2023	SERGIPE	ARACAJU	ETANOL HIDRATADO	17	R\$/l	4,69	0,101	4,56	4,79	0,021
23/07/2023	29/07/2023	SAO PAULO	ARACATUBA	ETANOL HIDRATADO	14	R\$/l	3,16	0,186	2,94	3,59	0,059
23/07/2023	29/07/2023	ESPIRITO SANTO	ARACRUZ	ETANOL HIDRATADO	5	R\$/l	4,36	0,251	4,18	4,69	0,057
23/07/2023	29/07/2023	TOCANTINS	ARAGUAINA	ETANOL HIDRATADO	8	R\$/l	4,58	0,232	4,24	4,89	0,051
23/07/2023	29/07/2023	MINAS GERAIS	ARAGUARI	ETANOL HIDRATADO	8	R\$/l	3,64	0,060	3,59	3,79	0,016
23/07/2023	29/07/2023	ALAGOAS	ARAPIRACA	ETANOL HIDRATADO	12	R\$/l	4,64	0,170	4,39	4,99	0,037
23/07/2023	29/07/2023	PARANA	ARAPONGAS	ETANOL HIDRATADO	9	R\$/l	3,56	0,239	3,39	3,99	0,067
23/07/2023	29/07/2023	SANTA CATARINA	ARARANGUA	ETANOL HIDRATADO	4	R\$/l	4,64	0,238	4,49	4,99	0,051
23/07/2023	29/07/2023	SAO PAULO	ARARAQUARA	ETANOL HIDRATADO	17	R\$/l	3,37	0,347	2,79	3,79	0,103
23/07/2023	29/07/2023	SAO PAULO	ARARAS	ETANOL HIDRATADO	10	R\$/l	3,54	0,129	3,29	3,69	0,036
23/07/2023	29/07/2023	PERNAMBUCO	ARARIPINA	ETANOL HIDRATADO	3	R\$/l	4,80	0,087	4,75	4,90	0,018
23/07/2023	29/07/2023	RIO DE JANEIRO	ARARUAMA	ETANOL HIDRATADO	8	R\$/l	4,38	0,286	3,99	4,68	0,065
23/07/2023	29/07/2023	PARANA	ARAUCARIA	ETANOL HIDRATADO	8	R\$/l	4,27	0,155	4,09	4,39	0,036
23/07/2023	29/07/2023	MINAS GERAIS	ARAXA	ETANOL HIDRATADO	10	R\$/l	4,00	0,040	3,96	4,09	0,010
23/07/2023	29/07/2023	PERNAMBUCO	ARCOVERDE	ETANOL HIDRATADO	5	R\$/l	4,66	0,052	4,57	4,69	0,011
23/07/2023	29/07/2023	RONDONIA	ARIQUEMES	ETANOL HIDRATADO	2	R\$/l	4,99	0,000	4,99	4,99	0,000
23/07/2023	29/07/2023	SAO PAULO	ASSIS	ETANOL HIDRATADO	9	R\$/l	3,59	0,287	3,19	3,99	0,080
23/07/2023	29/07/2023	PARANA	ASSIS CHATEAUBRIAND	ETANOL HIDRATADO	6	R\$/l	3,44	0,078	3,39	3,59	0,023
23/07/2023	29/07/2023	SAO PAULO	ATIBAIA	ETANOL HIDRATADO	14	R\$/l	3,74	0,257	3,39	4,29	0,069
23/07/2023	29/07/2023	SAO PAULO	AVARE	ETANOL HIDRATADO	8	R\$/l	3,45	0,225	3,19	3,69	0,065
23/07/2023	29/07/2023	MARANHAO	BACABAL	ETANOL HIDRATADO	2	R\$/l	4,99	0,000	4,99	4,99	0,000
23/07/2023	29/07/2023	RIO GRANDE DO SUL	BAGE	ETANOL HIDRATADO	4	R\$/l	5,68	0,485	5,29	6,29	0,085
23/07/2023	29/07/2023	SANTA CATARINA	BALNEARIO CAMBORIU	ETANOL HIDRATADO	6	R\$/l	4,86	0,530	4,29	5,51	0,109
23/07/2023	29/07/2023	MARANHAO	BALSAS	ETANOL HIDRATADO	4	R\$/l	4,99	0,494	4,39	5,41	0,099
23/07/2023	29/07/2023	MINAS GERAIS	BARBACENA	ETANOL HIDRATADO	7	R\$/l	3,84	0,160	3,73	4,19	0,042
23/07/2023	29/07/2023	MARANHAO	BARRA DO CORDA	ETANOL HIDRATADO	2	R\$/l	4,86	0,021	4,85	4,88	0,004
23/07/2023	29/07/2023	RIO DE JANEIRO	BARRA DO PIRAI	ETANOL HIDRATADO	7	R\$/l	4,81	0,245	4,39	4,99	0,051
23/07/2023	29/07/2023	RIO DE JANEIRO	BARRA MANSA	ETANOL HIDRATADO	10	R\$/l	4,42	0,197	4,29	4,79	0,045
23/07/2023	29/07/2023	BAHIA	BARREIRAS	ETANOL HIDRATADO	6	R\$/l	4,20	0,133	3,99	4,39	0,032
23/07/2023	29/07/2023	SAO PAULO	BARRETOS	ETANOL HIDRATADO	10	R\$/l	3,34	0,254	2,89	3,69	0,076
23/07/2023	29/07/2023	SAO PAULO	BARUERI	ETANOL HIDRATADO	10	R\$/l	4,10	0,668	3,29	4,99	0,163
23/07/2023	29/07/2023	SAO PAULO	BAURU	ETANOL HIDRATADO	17	R\$/l	3,41	0,121	3,25	3,69	0,035
23/07/2023	29/07/2023	PARAIBA	BAYEUX	ETANOL HIDRATADO	5	R\$/l	4,26	0,024	4,24	4,29	0,006
23/07/2023	29/07/2023	SAO PAULO	BEBEDOURO	ETANOL HIDRATADO	8	R\$/l	3,47	0,103	3,29	3,59	0,030
23/07/2023	29/07/2023	PARA	BELEM	ETANOL HIDRATADO	8	R\$/l	4,80	0,173	4,69	5,19	0,036
23/07/2023	29/07/2023	RIO DE JANEIRO	BELFORD ROXO	ETANOL HIDRATADO	8	R\$/l	3,97	0,113	3,79	4,19	0,028
23/07/2023	29/07/2023	MINAS GERAIS	BELO HORIZONTE	ETANOL HIDRATADO	39	R\$/l	3,55	0,103	3,44	3,89	0,029
23/07/2023	29/07/2023	PERNAMBUCO	BELO JARDIM	ETANOL HIDRATADO	4	R\$/l	4,43	0,102	4,38	4,59	0,023
23/07/2023	29/07/2023	RIO GRANDE DO SUL	BENTO GONCALVES	ETANOL HIDRATADO	5	R\$/l	5,04	0,232	4,79	5,29	0,046
23/07/2023	29/07/2023	MINAS GERAIS	BETIM	ETANOL HIDRATADO	14	R\$/l	3,56	0,048	3,54	3,72	0,014
23/07/2023	29/07/2023	SANTA CATARINA	BIGUACU	ETANOL HIDRATADO	1	R\$/l	4,89	0,000	4,89	4,89	0,000
23/07/2023	29/07/2023	SAO PAULO	BIRIGUI	ETANOL HIDRATADO	5	R\$/l	3,09	0,141	2,99	3,29	0,046
23/07/2023	29/07/2023	SANTA CATARINA	BLUMENAU	ETANOL HIDRATADO	4	R\$/l	4,56	0,097	4,49	4,69	0,021
23/07/2023	29/07/2023	RORAIMA	BOA VISTA	ETANOL HIDRATADO	4	R\$/l	5,11	0,209	4,95	5,39	0,041
23/07/2023	29/07/2023	MINAS GERAIS	BOM DESPACHO	ETANOL HIDRATADO	4	R\$/l	3,71	0,252	3,58	4,09	0,068
23/07/2023	29/07/2023	SAO PAULO	BOTUCATU	ETANOL HIDRATADO	10	R\$/l	3,75	0,060	3,59	3,79	0,016
23/07/2023	29/07/2023	SAO PAULO	BRAGANCA PAULISTA	ETANOL HIDRATADO	9	R\$/l	3,48	0,125	3,29	3,69	0,036
23/07/2023	29/07/2023	DISTRITO FEDERAL	BRASILIA	ETANOL HIDRATADO	42	R\$/l	3,76	0,157	3,29	3,99	0,042
23/07/2023	29/07/2023	BAHIA	BRUMADO	ETANOL HIDRATADO	15	R\$/l	4,32	0,148	4,19	4,59	0,034
23/07/2023	29/07/2023	SANTA CATARINA	BRUSQUE	ETANOL HIDRATADO	6	R\$/l	4,81	0,212	4,68	5,19	0,044
23/07/2023	29/07/2023	PARAIBA	CABEDELO	ETANOL HIDRATADO	8	R\$/l	4,37	0,182	4,09	4,68	0,042
23/07/2023	29/07/2023	PERNAMBUCO	CABO DE SANTO AGOSTINHO	ETANOL HIDRATADO	5	R\$/l	4,46	0,030	4,42	4,49	0,007
23/07/2023	29/07/2023	RIO DE JANEIRO	CABO FRIO	ETANOL HIDRATADO	8	R\$/l	4,61	0,088	4,49	4,70	0,019

23/07/2023	29/07/2023	RIO DE JANEIRO	SAQUAREMA	ETANOL HIDRATADO	7	RS/l	4,62	0,084	4,55	4,79	0,018
23/07/2023	29/07/2023	BAHIA	SENHOR DO BONFIM	ETANOL HIDRATADO	11	RS/l	4,68	0,309	4,35	5,09	0,066
23/07/2023	29/07/2023	ESPIRITO SANTO	SERRA	ETANOL HIDRATADO	12	RS/l	4,44	0,303	3,99	4,99	0,068
23/07/2023	29/07/2023	PERNAMBUCO	SERRA TALHADA	ETANOL HIDRATADO	6	RS/l	4,57	0,224	4,39	4,99	0,049
23/07/2023	29/07/2023	BAHIA	SERRINHA	ETANOL HIDRATADO	7	RS/l	4,72	0,021	4,70	4,77	0,005
23/07/2023	29/07/2023	SAO PAULO	SERTAOZINHO	ETANOL HIDRATADO	9	RS/l	3,47	0,022	3,44	3,49	0,006
23/07/2023	29/07/2023	MINAS GERAIS	SETE LAGOAS	ETANOL HIDRATADO	14	RS/l	3,63	0,132	3,54	3,89	0,036
23/07/2023	29/07/2023	MATO GROSSO	SINOP	ETANOL HIDRATADO	1	RS/l	3,28	0,000	3,28	3,28	0,000
23/07/2023	29/07/2023	CEARA	SOBRAL	ETANOL HIDRATADO	10	RS/l	4,98	0,016	4,94	4,99	0,003
23/07/2023	29/07/2023	SAO PAULO	SOROCABA	ETANOL HIDRATADO	19	RS/l	3,21	0,190	2,88	3,69	0,059
23/07/2023	29/07/2023	MATO GROSSO	SORRISO	ETANOL HIDRATADO	1	RS/l	3,66	0,000	3,66	3,66	0,000
23/07/2023	29/07/2023	PARAIBA	SOUSA	ETANOL HIDRATADO	2	RS/l	4,80	0,163	4,69	4,92	0,034
23/07/2023	29/07/2023	SAO PAULO	SUMARE	ETANOL HIDRATADO	14	RS/l	3,30	0,203	2,89	3,59	0,061
23/07/2023	29/07/2023	SAO PAULO	SUZANO	ETANOL HIDRATADO	7	RS/l	3,40	0,222	2,99	3,67	0,065
23/07/2023	29/07/2023	SAO PAULO	TABOAO DA SERRA	ETANOL HIDRATADO	7	RS/l	3,54	0,648	3,19	4,99	0,183
23/07/2023	29/07/2023	SAO PAULO	TATUI	ETANOL HIDRATADO	7	RS/l	3,73	0,479	3,29	4,39	0,128
23/07/2023	29/07/2023	SAO PAULO	TAUBATE	ETANOL HIDRATADO	13	RS/l	3,30	0,267	2,89	3,84	0,081
23/07/2023	29/07/2023	BAHIA	TEIXEIRA DE FREITAS	ETANOL HIDRATADO	9	RS/l	4,53	0,217	4,19	4,99	0,048
23/07/2023	29/07/2023	MINAS GERAIS	TEOFILO OTONI	ETANOL HIDRATADO	1	RS/l	3,59	0,000	3,59	3,59	0,000
23/07/2023	29/07/2023	PIAUÍ	TERESINA	ETANOL HIDRATADO	26	RS/l	4,35	0,112	4,10	4,58	0,026
23/07/2023	29/07/2023	RIO DE JANEIRO	TERESOPOLIS	ETANOL HIDRATADO	1	RS/l	4,09	0,000	4,09	4,09	0,000
23/07/2023	29/07/2023	MINAS GERAIS	TIMOTEU	ETANOL HIDRATADO	6	RS/l	3,78	0,068	3,69	3,89	0,018
23/07/2023	29/07/2023	PARANA	TOLEDO	ETANOL HIDRATADO	13	RS/l	3,56	0,179	3,35	3,89	0,050
23/07/2023	29/07/2023	RIO GRANDE DO SUL	TORRES	ETANOL HIDRATADO	3	RS/l	4,64	0,269	4,48	4,95	0,058
23/07/2023	29/07/2023	MINAS GERAIS	TRES CORACOES	ETANOL HIDRATADO	8	RS/l	3,91	0,131	3,77	4,19	0,034
23/07/2023	29/07/2023	MATO GROSSO DO SUL	TRES LAGOAS	ETANOL HIDRATADO	7	RS/l	3,78	0,318	3,57	4,49	0,084
23/07/2023	29/07/2023	RIO DE JANEIRO	TRES RIOS	ETANOL HIDRATADO	7	RS/l	4,93	0,053	4,89	4,99	0,011
23/07/2023	29/07/2023	GOIAS	TRINDADE	ETANOL HIDRATADO	4	RS/l	3,44	0,058	3,39	3,49	0,017
23/07/2023	29/07/2023	SANTA CATARINA	TUBARAO	ETANOL HIDRATADO	1	RS/l	4,49	0,000	4,49	4,49	0,000
23/07/2023	29/07/2023	SAO PAULO	TUPA	ETANOL HIDRATADO	7	RS/l	3,44	0,162	3,23	3,59	0,047
23/07/2023	29/07/2023	MINAS GERAIS	UBA	ETANOL HIDRATADO	8	RS/l	3,68	0,207	3,55	4,19	0,056
23/07/2023	29/07/2023	SAO PAULO	UBATUBA	ETANOL HIDRATADO	8	RS/l	3,79	0,171	3,57	4,09	0,045
23/07/2023	29/07/2023	MINAS GERAIS	UBERABA	ETANOL HIDRATADO	16	RS/l	3,32	0,165	3,09	3,59	0,050
23/07/2023	29/07/2023	MINAS GERAIS	UBERLANDIA	ETANOL HIDRATADO	19	RS/l	3,44	0,379	3,19	4,69	0,110
23/07/2023	29/07/2023	PARANA	UMUARAMA	ETANOL HIDRATADO	13	RS/l	3,78	0,074	3,70	3,94	0,020
23/07/2023	29/07/2023	MINAS GERAIS	UNAI	ETANOL HIDRATADO	7	RS/l	3,98	0,090	3,89	4,16	0,023
23/07/2023	29/07/2023	PARANA	UNIAO DA VITORIA	ETANOL HIDRATADO	6	RS/l	4,22	0,227	3,99	4,49	0,054
23/07/2023	29/07/2023	RIO GRANDE DO SUL	VACARIA	ETANOL HIDRATADO	4	RS/l	4,89	0,316	4,59	5,29	0,065
23/07/2023	29/07/2023	RIO DE JANEIRO	VALENCA	ETANOL HIDRATADO	6	RS/l	4,59	0,167	4,39	4,75	0,036
23/07/2023	29/07/2023	BAHIA	VALENCA	ETANOL HIDRATADO	6	RS/l	4,42	0,130	4,36	4,69	0,029
23/07/2023	29/07/2023	SAO PAULO	VALINHOS	ETANOL HIDRATADO	10	RS/l	3,38	0,203	2,99	3,59	0,060
23/07/2023	29/07/2023	GOIAS	VALPARAISO DE GOIAS	ETANOL HIDRATADO	9	RS/l	3,40	0,117	3,29	3,59	0,034
23/07/2023	29/07/2023	MINAS GERAIS	VARGINHA	ETANOL HIDRATADO	9	RS/l	3,44	0,141	3,25	3,66	0,041
23/07/2023	29/07/2023	MATO GROSSO	VARZEA GRANDE	ETANOL HIDRATADO	16	RS/l	3,21	0,073	3,17	3,39	0,023
23/07/2023	29/07/2023	SAO PAULO	VARZEA PAULISTA	ETANOL HIDRATADO	5	RS/l	3,66	0,124	3,49	3,79	0,034
23/07/2023	29/07/2023	RIO GRANDE DO SUL	VIAMAO	ETANOL HIDRATADO	2	RS/l	4,64	0,212	4,49	4,79	0,046
23/07/2023	29/07/2023	MINAS GERAIS	VICOSA	ETANOL HIDRATADO	8	RS/l	4,09	0,163	3,94	4,39	0,040
23/07/2023	29/07/2023	SANTA CATARINA	VIDEIRA	ETANOL HIDRATADO	3	RS/l	5,24	0,645	4,60	5,89	0,123
23/07/2023	29/07/2023	ESPIRITO SANTO	VILA VELHA	ETANOL HIDRATADO	9	RS/l	4,31	0,222	3,95	4,59	0,051
23/07/2023	29/07/2023	RONDONIA	VILHENA	ETANOL HIDRATADO	4	RS/l	4,80	0,101	4,69	4,89	0,021
23/07/2023	29/07/2023	SAO PAULO	VINHEDO	ETANOL HIDRATADO	8	RS/l	3,59	0,264	3,15	3,99	0,073
23/07/2023	29/07/2023	ESPIRITO SANTO	VITORIA	ETANOL HIDRATADO	9	RS/l	4,41	0,430	3,99	5,39	0,097
23/07/2023	29/07/2023	BAHIA	VITORIA DA CONQUISTA	ETANOL HIDRATADO	15	RS/l	4,97	0,020	4,95	4,99	0,004
23/07/2023	29/07/2023	PERNAMBUCO	VITORIA DE SANTO ANTAO	ETANOL HIDRATADO	7	RS/l	4,38	0,102	4,29	4,59	0,023
23/07/2023	29/07/2023	RIO DE JANEIRO	VOLTA REDONDA	ETANOL HIDRATADO	10	RS/l	4,41	0,207	4,29	4,99	0,047
23/07/2023	29/07/2023	SAO PAULO	VOTORANTIM	ETANOL HIDRATADO	5	RS/l	3,41	0,255	3,09	3,75	0,075
23/07/2023	29/07/2023	SAO PAULO	VOTUPORANGA	ETANOL HIDRATADO	9	RS/l	3,35	0,195	3,09	3,79	0,058
23/07/2023	29/07/2023	SANTA CATARINA	XANXERE	ETANOL HIDRATADO	3	RS/l	4,71	0,255	4,49	4,99	0,054
23/07/2023	29/07/2023	PARA	ABAETETUBA	GASOLINA ADITIVADA	2	RS/l	5,81	0,120	5,73	5,90	0,021
23/07/2023	29/07/2023	MARANHAO	ACAILANDIA	GASOLINA ADITIVADA	7	RS/l	5,86	0,085	5,75	5,97	0,015
23/07/2023	29/07/2023	SAO PAULO	ADAMANTINA	GASOLINA ADITIVADA	7	RS/l	5,37	0,095	5,28	5,49	0,018
23/07/2023	29/07/2023	GOIAS	AGUAS LINDAS DE GOIAS	GASOLINA ADITIVADA	5	RS/l	5,19	0,097	5,06	5,29	0,019
23/07/2023	29/07/2023	BAHIA	ALAGOINHAS	GASOLINA ADITIVADA	6	RS/l	5,71	0,224	5,56	6,09	0,039
23/07/2023	29/07/2023	RIO GRANDE DO SUL	ALEGRETE	GASOLINA ADITIVADA	8	RS/l	5,97	0,263	5,44	6,29	0,044
23/07/2023	29/07/2023	PARA	ALENQUER	GASOLINA ADITIVADA	3	RS/l	6,33	0,076	6,25	6,39	0,012
23/07/2023	29/07/2023	MINAS GERAIS	ALFENAS	GASOLINA ADITIVADA	6	RS/l	5,37	0,250	5,19	5,85	0,047
23/07/2023	29/07/2023	MATO GROSSO	ALTA FLORESTA	GASOLINA ADITIVADA	1	RS/l	6,02	0,000	6,02	6,02	0,000
23/07/2023	29/07/2023	PARA	ALTAMIRA	GASOLINA ADITIVADA	6	RS/l	6,22	0,204	6,09	6,59	0,033
23/07/2023	29/07/2023	RIO GRANDE DO SUL	ALVORADA	GASOLINA ADITIVADA	8	RS/l	5,76	0,121	5,59	5,99	0,021
23/07/2023	29/07/2023	SAO PAULO	AMERICANA	GASOLINA ADITIVADA	10	RS/l	5,64	0,515	5,01	6,99	0,091
23/07/2023	29/07/2023	SAO PAULO	AMPARO	GASOLINA ADITIVADA	7	RS/l	5,56	0,220	5,09	5,69	0,039
23/07/2023	29/07/2023	PARA	ANANINDEUA	GASOLINA ADITIVADA	7	RS/l	5,51	0,116	5,39	5,69	0,021
23/07/2023	29/07/2023	GOIAS	ANAPOLIS	GASOLINA ADITIVADA	9	RS/l	5,52	0,094	5,34	5,64	0,017
23/07/2023	29/07/2023	RIO DE JANEIRO	ANGRA DOS REIS	GASOLINA ADITIVADA	7	RS/l	6,23	0,109	6,09	6,39	0,017
23/07/2023	29/07/2023	GOIAS	APARECIDA DE GOIANIA	GASOLINA ADITIVADA	7	RS/l	5,48	0,224	5,29	5,89	0,041
23/07/2023	29/07/2023	PARANA	APUCARANA	GASOLINA ADITIVADA	6	RS/l	5,57	0,068	5,44	5,64	0,012
23/07/2023	29/07/2023	SERGIPE	ARACAJU	GASOLINA ADITIVADA	14	RS/l	6,04	0,102	5,90	6,25	0,017
23/07/2023	29/07/2023	SAO PAULO	ARACATUBA	GASOLINA ADITIVADA	7	RS/l	5,45	0,317	4,99	5,85	0,058

23/07/2023	29/07/2023	GOIAS	VALPARAISO DE GOIAS	GASOLINA COMUM	9	R\$/l	5,32	0,250	4,99	5,49	0,047
23/07/2023	29/07/2023	MINAS GERAIS	VARGINHA	GASOLINA COMUM	9	R\$/l	5,08	0,149	4,95	5,37	0,029
23/07/2023	29/07/2023	MATO GROSSO	VARZEA GRANDE	GASOLINA COMUM	16	R\$/l	5,29	0,121	5,15	5,49	0,023
23/07/2023	29/07/2023	SAO PAULO	VARZEA PAULISTA	GASOLINA COMUM	6	R\$/l	5,35	0,103	5,29	5,49	0,019
23/07/2023	29/07/2023	RIO GRANDE DO SUL	VIAMAO	GASOLINA COMUM	9	R\$/l	5,50	0,074	5,39	5,65	0,013
23/07/2023	29/07/2023	MINAS GERAIS	VICOSA	GASOLINA COMUM	8	R\$/l	5,63	0,065	5,54	5,69	0,012
23/07/2023	29/07/2023	SANTA CATARINA	VIDEIRA	GASOLINA COMUM	6	R\$/l	5,86	0,162	5,60	5,99	0,028
23/07/2023	29/07/2023	ESPIRITO SANTO	VILA VELHA	GASOLINA COMUM	16	R\$/l	5,57	0,121	5,39	5,71	0,022
23/07/2023	29/07/2023	RONDONIA	VILHENA	GASOLINA COMUM	6	R\$/l	5,88	0,101	5,75	5,99	0,017
23/07/2023	29/07/2023	SAO PAULO	VINHEDO	GASOLINA COMUM	8	R\$/l	5,41	0,295	4,95	5,89	0,055
23/07/2023	29/07/2023	ESPIRITO SANTO	VITORIA	GASOLINA COMUM	12	R\$/l	5,41	0,163	5,19	5,79	0,030
23/07/2023	29/07/2023	BAHIA	VITORIA DA CONQUISTA	GASOLINA COMUM	15	R\$/l	5,97	0,019	5,95	5,99	0,003
23/07/2023	29/07/2023	PERNAMBUCO	VITORIA DE SANTO ANTAO	GASOLINA COMUM	8	R\$/l	5,40	0,075	5,36	5,59	0,014
23/07/2023	29/07/2023	RIO DE JANEIRO	VOLTA REDONDA	GASOLINA COMUM	10	R\$/l	5,69	0,145	5,39	5,99	0,025
23/07/2023	29/07/2023	SAO PAULO	VOTORANTIM	GASOLINA COMUM	5	R\$/l	5,27	0,280	4,89	5,60	0,053
23/07/2023	29/07/2023	SAO PAULO	VOTUPORANGA	GASOLINA COMUM	9	R\$/l	5,50	0,232	5,09	5,79	0,042
23/07/2023	29/07/2023	SANTA CATARINA	XANXERE	GASOLINA COMUM	1	R\$/l	5,77	0,046	5,75	5,89	0,008
23/07/2023	29/07/2023	PARA	XINGUARA	GASOLINA COMUM	8	R\$/l	6,43	0,000	6,43	6,43	0,000
23/07/2023	29/07/2023	PARA	ABAIETUBA	GLP	4	R\$/13kg	99,75	6,602	95,00	109,00	0,066
23/07/2023	29/07/2023	MARANHAO	ACAILANDIA	GLP	8	R\$/13kg	99,87	0,354	99,00	100,00	0,004
23/07/2023	29/07/2023	SAO PAULO	ADAMANTINA	GLP	7	R\$/13kg	95,42	4,112	89,00	100,00	0,043
23/07/2023	29/07/2023	GOIAS	AGUAS LINDAS DE GOIAS	GLP	19	R\$/13kg	91,15	7,835	79,99	115,00	0,086
23/07/2023	29/07/2023	BAHIA	ALAGOINHAS	GLP	8	R\$/13kg	106,74	4,656	99,99	110,00	0,044
23/07/2023	29/07/2023	RIO GRANDE DO SUL	ALEGRETE	GLP	8	R\$/13kg	105,36	6,011	98,00	115,00	0,057
23/07/2023	29/07/2023	PARA	ALENQUER	GLP	5	R\$/13kg	107,40	3,715	102,00	110,00	0,035
23/07/2023	29/07/2023	MINAS GERAIS	ALFENAS	GLP	8	R\$/13kg	93,87	7,301	79,99	100,00	0,078
23/07/2023	29/07/2023	MATO GROSSO	ALTA FLORESTA	GLP	7	R\$/13kg	139,71	5,251	130,00	145,00	0,038
23/07/2023	29/07/2023	PARA	ALTAMIRA	GLP	8	R\$/13kg	120,00	7,426	110,00	128,00	0,062
23/07/2023	29/07/2023	RIO GRANDE DO SUL	ALVORADA	GLP	8	R\$/13kg	96,74	7,345	87,99	110,00	0,076
23/07/2023	29/07/2023	SAO PAULO	AMERICANA	GLP	5	R\$/13kg	101,79	4,086	97,00	106,99	0,040
23/07/2023	29/07/2023	SAO PAULO	AMPARO	GLP	8	R\$/13kg	111,37	3,335	108,00	118,00	0,030
23/07/2023	29/07/2023	PARA	ANANINDEUA	GLP	24	R\$/13kg	96,99	7,290	90,00	115,00	0,075
23/07/2023	29/07/2023	GOIAS	ANAPOLIS	GLP	27	R\$/13kg	103,33	3,922	95,00	110,00	0,038
23/07/2023	29/07/2023	RIO DE JANEIRO	ANGRA DOS REIS	GLP	8	R\$/13kg	114,22	1,740	110,00	115,00	0,015
23/07/2023	29/07/2023	GOIAS	APARECIDA DE GOIANIA	GLP	24	R\$/13kg	99,08	5,525	89,99	110,00	0,056
23/07/2023	29/07/2023	PARANA	APUCARANA	GLP	12	R\$/13kg	99,14	1,935	95,00	100,00	0,020
23/07/2023	29/07/2023	SERGIPE	ARACAJU	GLP	20	R\$/13kg	99,28	5,052	89,99	110,00	0,051
23/07/2023	29/07/2023	SAO PAULO	ARACATUBA	GLP	19	R\$/13kg	91,51	8,485	79,99	115,00	0,093
23/07/2023	29/07/2023	ESPIRITO SANTO	ARACRUZ	GLP	10	R\$/13kg	101,99	4,217	95,00	110,00	0,041
23/07/2023	29/07/2023	TOCANTINS	ARAGUAINA	GLP	17	R\$/13kg	118,52	2,348	115,00	120,00	0,020
23/07/2023	29/07/2023	MINAS GERAIS	ARAGUARI	GLP	8	R\$/13kg	104,75	4,683	100,00	110,00	0,045
23/07/2023	29/07/2023	ALAGOAS	ARAPIRACA	GLP	7	R\$/13kg	89,85	5,180	83,99	100,00	0,058
23/07/2023	29/07/2023	PARANA	ARAPONGAS	GLP	11	R\$/13kg	95,96	4,146	90,00	105,00	0,043
23/07/2023	29/07/2023	SANTA CATARINA	ARARANGUA	GLP	7	R\$/13kg	100,99	2,447	99,00	105,00	0,024
23/07/2023	29/07/2023	SAO PAULO	ARARAQUARA	GLP	17	R\$/13kg	104,11	6,902	89,99	115,00	0,066
23/07/2023	29/07/2023	SAO PAULO	ARARAS	GLP	7	R\$/13kg	96,71	2,362	94,99	102,00	0,024
23/07/2023	29/07/2023	PERNAMBUCO	ARARIPINA	GLP	8	R\$/13kg	115,62	1,768	115,00	120,00	0,015
23/07/2023	29/07/2023	RIO DE JANEIRO	ARARUAMA	GLP	8	R\$/13kg	90,24	5,120	84,99	99,99	0,057
23/07/2023	29/07/2023	PARANA	ARAUCARIA	GLP	12	R\$/13kg	91,24	3,112	85,00	95,00	0,034
23/07/2023	29/07/2023	MINAS GERAIS	ARAXA	GLP	7	R\$/13kg	95,85	15,764	84,00	130,00	0,164
23/07/2023	29/07/2023	PERNAMBUCO	ARCOVERDE	GLP	7	R\$/13kg	86,42	2,441	84,99	90,00	0,028
23/07/2023	29/07/2023	RONDONIA	ARIQUEMES	GLP	8	R\$/13kg	122,50	4,276	115,00	127,00	0,035
23/07/2023	29/07/2023	SAO PAULO	ASSIS	GLP	8	R\$/13kg	112,47	13,934	89,90	120,00	0,124
23/07/2023	29/07/2023	PARANA	ASSIS CHATEAUBRIAND	GLP	5	R\$/13kg	114,00	2,236	110,00	115,00	0,020
23/07/2023	29/07/2023	SAO PAULO	ATIBAIA	GLP	11	R\$/13kg	103,90	11,837	87,99	120,00	0,114
23/07/2023	29/07/2023	SAO PAULO	AVARE	GLP	8	R\$/13kg	86,37	4,137	80,00	94,00	0,048
23/07/2023	29/07/2023	MARANHAO	BACABAL	GLP	8	R\$/13kg	108,00	0,000	108,00	108,00	0,000
23/07/2023	29/07/2023	RIO GRANDE DO SUL	BAGE	GLP	10	R\$/13kg	114,60	5,522	105,00	120,00	0,048
23/07/2023	29/07/2023	SANTA CATARINA	BALNEARIO CAMBORIU	GLP	6	R\$/13kg	123,99	3,462	120,00	129,00	0,028
23/07/2023	29/07/2023	MARANHAO	BALSAS	GLP	7	R\$/13kg	120,42	2,149	118,00	125,00	0,018
23/07/2023	29/07/2023	MINAS GERAIS	BARBACENA	GLP	8	R\$/13kg	94,11	3,668	87,90	100,00	0,039
23/07/2023	29/07/2023	MARANHAO	BARRA DO CORDA	GLP	8	R\$/13kg	110,00	0,000	110,00	110,00	0,000
23/07/2023	29/07/2023	RIO DE JANEIRO	BARRA DO PIRAI	GLP	7	R\$/13kg	97,81	1,861	95,00	100,00	0,019
23/07/2023	29/07/2023	RIO DE JANEIRO	BARRA MANSA	GLP	8	R\$/13kg	98,55	3,145	95,90	105,00	0,032
23/07/2023	29/07/2023	BAHIA	BARREIRAS	GLP	9	R\$/13kg	133,88	3,333	130,00	140,00	0,025
23/07/2023	29/07/2023	SAO PAULO	BARRETOS	GLP	7	R\$/13kg	110,28	2,360	107,00	115,00	0,021
23/07/2023	29/07/2023	SAO PAULO	BARUERI	GLP	12	R\$/13kg	98,91	4,907	90,00	105,00	0,050
23/07/2023	29/07/2023	SAO PAULO	BAURU	GLP	17	R\$/13kg	97,22	4,092	89,99	105,00	0,042
23/07/2023	29/07/2023	PARAIBA	BAYEUX	GLP	8	R\$/13kg	97,48	10,362	89,90	110,00	0,106
23/07/2023	29/07/2023	SAO PAULO	BEBEDOURO	GLP	8	R\$/13kg	105,61	6,248	99,90	115,00	0,059
23/07/2023	29/07/2023	PARA	BELEM	GLP	33	R\$/13kg	102,11	8,257	90,99	120,00	0,081
23/07/2023	29/07/2023	RIO DE JANEIRO	BELFORD ROXO	GLP	9	R\$/13kg	87,66	6,325	78,00	97,00	0,072
23/07/2023	29/07/2023	MINAS GERAIS	BELO HORIZONTE	GLP	31	R\$/13kg	104,73	12,297	85,00	129,00	0,117
23/07/2023	29/07/2023	PERNAMBUCO	BELO JARDIM	GLP	8	R\$/13kg	95,37	6,525	85,00	100,00	0,068
23/07/2023	29/07/2023	RIO GRANDE DO SUL	BENTO GONCALVES	GLP	8	R\$/13kg	114,96	8,430	105,00	128,80	0,073
23/07/2023	29/07/2023	MINAS GERAIS	BETIM	GLP	18	R\$/13kg	102,94	7,078	81,99	110,00	0,069
23/07/2023	29/07/2023	SANTA CATARINA	BIGUAJU	GLP	4	R\$/13kg	115,99	1,417	114,99	118,00	0,012
23/07/2023	29/07/2023	SAO PAULO	BIRINGUI	GLP	11	R\$/13kg	104,27	5,499	99,00	110,00	0,053