



Assuntos > Preços e Defesa da Concorrência > Preços > Levantamento de Preços de Combustíveis (últimas semanas pesquisadas)

# Levantamento de Preços de Combustíveis (últimas semanas pesquisadas)

Publicado em 19/08/2022 18h22 Atualizado em 27/01/2023 18h19

Compartilhe:

A ANP passa a publicar, extraordinariamente nesta página, planilhas eletrônicas contendo os resultados das últimas pesquisas semanais referentes ao Levantamento de Preços de Combustíveis, segregados por abrangência geográfica.

Em 13/09/2022, encerrou-se a vigência do Contrato nº 9.022/2021, que tinha por objeto o Levantamento de Preços de Combustíveis da ANP. O Contrato nº 9.031/2022, que o sucedeu, passou a vigor em 26/09/2022. O contrato novo prevê um período de transição e os municípios serão acrescentados gradualmente. [Veja aqui o cronograma de implementação.](#)

Observação: Na semana de 18 a 24/09/2022, a ANP publicou dados cedidos gratuitamente pela Triad Research Consultoria e Pesquisa de Mercado Ltda., nova empresa contratada. Excepcionalmente neste período, não foram publicados preços de GLP, apenas as médias de combustíveis automotivos em nível nacional.

Clique nos links abaixo para visualizar ou baixar a planilha referente a cada semana.

## 22/01/2023 a 28/01/2023

- Preços médios semanais: Brasil, regiões, estados e municípios
- Preços por posto revendedor (combustíveis automotivos e GLP P13) *(Atualizado em 27/01/2023)*

## 15/01/2023 a 21/01/2023

- Preços médios semanais: Brasil, regiões, estados e municípios
- Preços por posto revendedor (combustíveis automotivos e GLP P13) *(Atualizado em 23/01/2023)*

## 08/01/2023 a 14/01/2023

- Preços médios semanais: Brasil, regiões, estados e municípios
- Preços por posto revendedor (combustíveis automotivos e GLP P13) *(Atualizado em 13/01/2023)*

## 01/01/2023 a 07/01/2023

- Preços médios semanais: Brasil, regiões, estados e municípios



- Preços médios semanais: Brasil, regiões, estados e municípios
- Preços por posto revendedor (combustíveis automotivos e GLP P13) *(Atualizado em 30/12/2022)*

#### 18/12 a 24/12/2022

- Preços médios semanais: Brasil, regiões, estados e municípios
- Preços por posto revendedor (combustíveis automotivos e GLP P13) *(Atualizado em 23/12/2022)*

#### 11/12 a 17/12/2022

- Preços médios semanais: Brasil, regiões, estados e municípios
- Preços por posto revendedor (combustíveis automotivos e GLP P13) *(Atualizado em 16/12/2022)*

#### 04/12 a 10/12/2022

- Preços médios semanais: Brasil, regiões, estados e municípios
- Preços por posto revendedor (combustíveis automotivos e GLP P13) *(Atualizado em 12/12/2022)*



#### 27/11 a 03/12/2022

- Preços médios semanais: Brasil, regiões, estados e municípios
- Preços por posto revendedor (combustíveis automotivos e GLP P13) *(Atualizado em 02/12/2022)*

#### 20/11 a 26/11/2022

- Preços médios semanais: Brasil, regiões, estados e municípios
- Preços por posto revendedor (combustíveis automotivos e GLP P13) *(Atualizado em 25/11/2022)*

#### 13/11 a 19/11/2022

- Preços médios semanais: Brasil, regiões, estados e municípios
- Preços por posto revendedor (combustíveis automotivos e GLP P13) *(Atualizado em 21/11/2022)*

#### 6/11 a 12/11/2022

- Preços médios semanais: Brasil, regiões, estados e municípios
- Preços por posto revendedor (combustíveis automotivos e GLP P13) *(Atualizado em 11/11/2022)*

#### 30/10 a 05/11/2022

- Preços médios semanais: Brasil, regiões, estados e municípios
- Preços por posto revendedor (combustíveis automotivos e GLP P13) *(Atualizado em 12/12/2022)*

#### 23/10 a 29/10/2022



16/10 a 22/10/2022

- Preços médios semanais: Brasil, regiões, estados e municípios
- Preços por posto revendedor (combustíveis automotivos e GLP P13) *(Atualizado em 21/10/2022)*

9/10 a 15/10/2022

NOTA: Devido a inconsistência identificada em coleta de preços em Balneário Camboriú/SC, os arquivos referentes à semana de 9 a 15/10/2022 foram reprocessados com novas informações validadas sobre os preços dos combustíveis de revendedor do citado município.

- Preços médios semanais: Brasil, regiões, estados e municípios
- Preços por posto revendedor (combustíveis automotivos e GLP P13) *(Atualizado em 18/10/2022)*

2/10 a 8/10/2022

- Preços médios semanais: Brasil, regiões, estados e municípios
- Preços por posto revendedor (combustíveis automotivos e GLP P13) *(Atualizado em 17/10/2022)*



25/09 a 1/10/2022

- Preços médios semanais: Brasil, regiões, estados e municípios
- Preços por posto revendedor (combustíveis automotivos e GLP P13) *(Atualizado em 30/09/2022)*

18/09 a 24/09/2022

- Preços médios semanais: Brasil *(Atualizado em 23/09/2022)*

Em 13/09/2022, encerrou-se a vigência do Contrato nº 9.022/2021, que tinha por objeto o Levantamento de Preços de Combustíveis da ANP. O Contrato nº 9.031/2022, que o sucedeu, passou a vigor em 26/09/2022. Na semana de 18 a 24/09/2022, a ANP publicou dados cedidos gratuitamente pela Triad Research Consultoria e Pesquisa de Mercado Ltda., nova empresa contratada. Excepcionalmente neste período, não foram publicados preços de GLP, apenas as médias de combustíveis automotivos em nível nacional.

11/09 a 17/09/2022

- Preços médios semanais: Brasil, regiões, estados e municípios
- Preços por posto revendedor (combustíveis automotivos e GLP P13) *(Atualizado em 16/09/2022)*

04/09 a 10/09/2022

- Preços médios semanais: Brasil, regiões, estados e municípios
- Preços por posto revendedor (combustíveis automotivos e GLP P13) *(Atualizado em 12/09/2022)*

28/08 a 03/09/2022

- Preços médios semanais: Brasil, regiões, estados e municípios
- Preços por posto revendedor (combustíveis automotivos e GLP P13) *(Atualizado em 09/09/2022)*

21/08



#### 14/08 a 20/08/2022

- Preços médios semanais: Brasil, regiões, estados e municípios
- Preços por posto revendedor (combustíveis automotivos e GLP P13) *(Atualizado em 09/09/2022)*

#### 07/08 a 13/08/2022

- Preços médios semanais: Brasil, regiões, estados e municípios
- Preços por posto revendedor (combustíveis automotivos e GLP P13) *(Atualizado em 09/09/2022)*




#### 31/07 a 06/08/2022

- Preços médios semanais: Brasil, regiões, estados e municípios
- Preços por posto revendedor (combustíveis automotivos e GLP P13) *(Atualizado em 09/09/2022)*

+ Clique aqui para acessar a série histórica do Levantamento de Preços, disponível em planilhas eletrônicas, em nível nacional, regional, estadual e municipal.

+ Clique aqui para acessar a série histórica do Levantamento de Preços, por posto revendedor (Dados Abertos), de acordo com o Decreto nº 8.777/2016.

+ Clique aqui para acessar o Painel Dinâmico de Preços de Combustíveis e Derivados do Petróleo, o qual apresenta informações estatísticas e temporais a respeito dos preços praticados por revendedores, distribuidores, importadores e produtores de combustíveis e derivados do petróleo.

Compartilhe:   

## Serviços que você acessou

 DEZEMBRO

Consultar CNPJ

 NOVEMBRO

Emitir GPS

AGÊNCIA NACIONAL DO PETRÓLEO, GÁS NATURAL E BIOCOMBUSTÍVEIS - ANP  
SUPERINTENDÊNCIA DE DEFESA DA CONCORRÊNCIA  
LEVANTAMENTO DE PREÇOS DE COMBUSTÍVEIS

INTERVALO DE TEMPO: SEMANAL  
COMBUSTÍVEL: TODOS  
TIPO RELATÓRIO: MUNICÍPIOS

DATA INICIAL	DATA FINAL	ESTADO	MUNICÍPIO	PRODUTO	NUMERO DE POSTOS PESQUISADOS	UNIDADE DE MEDIDA	PREÇO MÉDIO REVENDA	DESVIO PADRÃO REVENDA	PREÇO MÍNIMO REVENDA	PREÇO MÁXIMO REVENDA	COEF. DE VARIÇÃO REVENDA
22/01/2023	28/01/2023	MARANHAO	ACAILANDIA	ETANOL HIDRATADO	3	RS/l	4,57	0,040	4,55	4,62	0,009
22/01/2023	28/01/2023	GOIAS	AGUAS LINDAS DE GOIAS	ETANOL HIDRATADO	8	RS/l	3,66	0,119	3,49	3,85	0,032
22/01/2023	28/01/2023	BAHIA	ALAGOINHAS	ETANOL HIDRATADO	7	RS/l	4,29	0,178	4,19	4,69	0,041
22/01/2023	28/01/2023	PARA	ALTAMIRA	ETANOL HIDRATADO	1	RS/l	4,89	0,000	4,89	4,89	0,000
22/01/2023	28/01/2023	PARA	ALVORADA	ETANOL HIDRATADO	2	RS/l	4,99	0,000	4,99	4,99	0,000
22/01/2023	28/01/2023	SAO PAULO	AMERICANA	ETANOL HIDRATADO	12	RS/l	4,92	0,467	4,59	5,25	0,095
22/01/2023	28/01/2023	PARA	AMPARO	ETANOL HIDRATADO	8	RS/l	3,59	0,137	3,36	3,79	0,038
22/01/2023	28/01/2023	GOIAS	ANANIEUA	ETANOL HIDRATADO	8	RS/l	3,85	0,111	3,67	3,99	0,029
22/01/2023	28/01/2023	GOIAS	ANAPOLIS	ETANOL HIDRATADO	15	RS/l	4,13	0,211	3,95	3,29	0,051
22/01/2023	28/01/2023	GOIAS	ANGRA DOS REIS	ETANOL HIDRATADO	5	RS/l	3,53	0,190	3,29	3,89	0,054
22/01/2023	28/01/2023	GOIAS	APARECIDA DE GOIANIA	ETANOL HIDRATADO	13	RS/l	4,92	0,166	4,79	5,19	0,084
22/01/2023	28/01/2023	PARANA	ARACAMA	ETANOL HIDRATADO	7	RS/l	3,53	0,111	3,39	3,69	0,031
22/01/2023	28/01/2023	PARANA	ARACAU	ETANOL HIDRATADO	16	RS/l	4,03	0,169	3,90	4,29	0,042
22/01/2023	28/01/2023	SAO PAULO	ARACATUBA	ETANOL HIDRATADO	14	RS/l	4,07	0,115	3,85	4,19	0,028
22/01/2023	28/01/2023	TOCANTINS	ARAGUAINA	ETANOL HIDRATADO	6	RS/l	3,38	0,087	3,28	3,58	0,026
22/01/2023	28/01/2023	MINAS GERAIS	ARAGUARI	ETANOL HIDRATADO	7	RS/l	4,48	0,222	4,25	4,90	0,050
22/01/2023	28/01/2023	ALAGOAS	ARAPIRACA	ETANOL HIDRATADO	15	RS/l	3,64	0,069	3,59	3,79	0,019
22/01/2023	28/01/2023	PARANA	ARAPONGAS	ETANOL HIDRATADO	9	RS/l	4,11	0,182	3,79	4,49	0,044
22/01/2023	28/01/2023	SAO PAULO	ARARAQUARA	ETANOL HIDRATADO	16	RS/l	3,87	0,123	3,69	4,07	0,032
22/01/2023	28/01/2023	SAO PAULO	ARARAS	ETANOL HIDRATADO	11	RS/l	3,64	0,313	3,19	4,34	0,086
22/01/2023	28/01/2023	PERNAMBUCO	ARARIPINA	ETANOL HIDRATADO	3	RS/l	3,69	0,111	3,49	3,79	0,030
22/01/2023	28/01/2023	PARANA	ARAUAMA	ETANOL HIDRATADO	8	RS/l	4,54	0,058	4,50	4,60	0,013
22/01/2023	28/01/2023	MINAS GERAIS	ARAXA	ETANOL HIDRATADO	10	RS/l	4,23	0,169	4,29	4,69	0,037
22/01/2023	28/01/2023	PENAMBUCO	ARCOVERDE	ETANOL HIDRATADO	5	RS/l	3,98	0,057	4,17	4,29	0,013
22/01/2023	28/01/2023	RONDONIA	ARIQUEMES	ETANOL HIDRATADO	1	RS/l	4,17	0,127	4,08	4,29	0,013
22/01/2023	28/01/2023	SAO PAULO	ASSIS	ETANOL HIDRATADO	9	RS/l	4,99	0,000	4,99	4,99	0,000
22/01/2023	28/01/2023	SAO PAULO	ATIBAIA	ETANOL HIDRATADO	14	RS/l	3,74	0,223	3,37	4,59	0,060
22/01/2023	28/01/2023	SAO PAULO	AVARE	ETANOL HIDRATADO	2	RS/l	3,87	0,205	3,59	4,19	0,053
22/01/2023	28/01/2023	MARANHAO	BACABAL	ETANOL HIDRATADO	3	RS/l	3,70	0,203	3,39	3,89	0,055
22/01/2023	28/01/2023	SAO PAULO	BACARANA	ETANOL HIDRATADO	7	RS/l	4,58	0,290	4,38	4,79	0,063
22/01/2023	28/01/2023	SANTA CATARINA	BAGE	ETANOL HIDRATADO	7	RS/l	5,85	0,541	5,29	6,37	0,092
22/01/2023	28/01/2023	MINAS GERAIS	BARBACENA	ETANOL HIDRATADO	7	RS/l	4,82	0,271	4,59	5,19	0,056
22/01/2023	28/01/2023	BAHIA	BARREIRAS	ETANOL HIDRATADO	10	RS/l	3,65	0,154	3,57	3,99	0,026
22/01/2023	28/01/2023	BAHIA	BARUIERI	ETANOL HIDRATADO	6	RS/l	4,19	0,141	4,58	5,04	0,042
22/01/2023	28/01/2023	SAO PAULO	BALBUZ	ETANOL HIDRATADO	12	RS/l	4,10	0,108	4,09	4,39	0,030
22/01/2023	28/01/2023	PARAIBA	BAYeux	ETANOL HIDRATADO	17	RS/l	4,47	0,432	3,47	4,99	0,026
22/01/2023	28/01/2023	PARA	BELEM	ETANOL HIDRATADO	5	RS/l	3,79	0,130	3,69	4,09	0,105
22/01/2023	28/01/2023	MINAS GERAIS	BELFORD ROXO	ETANOL HIDRATADO	10	RS/l	4,51	0,170	4,05	4,09	0,037
22/01/2023	28/01/2023	MINAS GERAIS	BELO HORIZONTE	ETANOL HIDRATADO	8	RS/l	4,27	0,177	3,99	5,49	0,045
22/01/2023	28/01/2023	RIO GRANDE DO SUL	BENTO GONCALVES	ETANOL HIDRATADO	40	RS/l	3,74	0,090	3,99	4,58	0,041
22/01/2023	28/01/2023	MINAS GERAIS	BETIM	ETANOL HIDRATADO	14	RS/l	4,94	0,100	3,59	3,99	0,024
22/01/2023	28/01/2023	SANTA CATARINA	BIGUAÇU	ETANOL HIDRATADO	4	RS/l	3,77	0,104	3,65	4,09	0,028
22/01/2023	28/01/2023	SAO PAULO	BIRIGUI	ETANOL HIDRATADO	6	RS/l	4,30	0,315	3,65	4,79	0,073
22/01/2023	28/01/2023	SAO PAULO	BLUMENAU	ETANOL HIDRATADO	3	RS/l	3,38	0,144	3,99	4,09	0,028
22/01/2023	28/01/2023	RORAIMA	BOA VISTA	ETANOL HIDRATADO	3	RS/l	4,84	0,075	4,76	3,59	0,042
22/01/2023	28/01/2023	SAO PAULO	BOTUCATU	ETANOL HIDRATADO	10	RS/l	4,87	0,103	4,79	4,88	0,042
22/01/2023	28/01/2023	SAO PAULO	BRAGANCA PAULISTA	ETANOL HIDRATADO	10	RS/l	3,74	0,040	3,65	4,99	0,021
22/01/2023	28/01/2023	DISTRITO FEDERAL	BRASILIA	ETANOL HIDRATADO	44	RS/l	3,69	0,181	3,47	3,79	0,011
22/01/2023	28/01/2023	SANTA CATARINA	BRUSQUE	ETANOL HIDRATADO	8	RS/l	3,89	0,167	3,69	3,99	0,049
22/01/2023	28/01/2023	PARAIBA	CABELO	ETANOL HIDRATADO	8	RS/l	4,68	0,277	4,29	4,39	0,043
22/01/2023	28/01/2023	PERNAMBUCO	CABO DE SANTO AGOSTINHO	ETANOL HIDRATADO	4	RS/l	3,81	0,143	3,69	4,99	0,059
22/01/2023	28/01/2023	RIO DE JANEIRO	CABO FRIO	ETANOL HIDRATADO	8	RS/l	4,10	0,170	3,69	3,99	0,037
22/01/2023	28/01/2023	SAO PAULO	CACAPAVA	ETANOL HIDRATADO	6	RS/l	4,77	0,114	4,59	4,35	0,042
22/01/2023	28/01/2023	MATO GROSSO	CACERES	ETANOL HIDRATADO	8	RS/l	3,56	0,192	3,34	4,99	0,024
22/01/2023	28/01/2023	RIO GRANDE DO SUL	CACHOEIRA DO SUL	ETANOL HIDRATADO	3	RS/l	3,64	0,039	3,60	3,79	0,054
22/01/2023	28/01/2023	RIO GRANDE DO SUL	CACHOEIRINHA	ETANOL HIDRATADO	2	RS/l	4,75	0,252	4,49	4,99	0,011
22/01/2023	28/01/2023	ESPIRITO SANTO	CACHOIERO DE ITAPEMIRIM	ETANOL HIDRATADO	6	RS/l	4,67	0,594	4,15	4,99	0,063
22/01/2023	28/01/2023	RONDONIA	CACOAL	ETANOL HIDRATADO	2	RS/l	4,67	0,337	4,19	4,99	0,130
22/01/2023	28/01/2023	RONDONIA		ETANOL HIDRATADO	2	RS/l	4,99	0,000	4,99	4,99	0,072
22/01/2023	28/01/2023	RONDONIA		ETANOL HIDRATADO	2	RS/l	4,99	0,000	4,99	4,99	0,000

22/01/2023	28/01/2023	SAO PAULO	ETANOL HIDRATADO	19	RS/l	3,79	0,173	3,56	4,29	0,046
22/01/2023	28/01/2023	SAO PAULO	ETANOL HIDRATADO	11	RS/l	3,74	0,290	3,56	4,29	0,077
22/01/2023	28/01/2023	SAO PAULO	ETANOL HIDRATADO	12	RS/l	3,58	0,169	3,08	3,70	0,047
22/01/2023	28/01/2023	SAO PAULO	ETANOL HIDRATADO	1	RS/l	4,59	0,000	4,59	4,99	0,000
22/01/2023	28/01/2023	SAO PAULO	ETANOL HIDRATADO	17	RS/l	4,06	0,160	3,98	4,59	0,040
22/01/2023	28/01/2023	SAO PAULO	ETANOL HIDRATADO	7	RS/l	3,70	0,104	3,79	3,89	0,038
22/01/2023	28/01/2023	SAO PAULO	ETANOL HIDRATADO	9	RS/l	4,22	0,214	3,79	4,49	0,051
22/01/2023	28/01/2023	SAO PAULO	ETANOL HIDRATADO	8	RS/l	3,83	0,164	3,67	4,08	0,043
22/01/2023	28/01/2023	SAO PAULO	ETANOL HIDRATADO	7	RS/l	4,16	0,275	3,89	4,59	0,066
22/01/2023	28/01/2023	SAO PAULO	ETANOL HIDRATADO	4	RS/l	4,36	0,035	4,33	4,39	0,008
22/01/2023	28/01/2023	SAO PAULO	ETANOL HIDRATADO	17	RS/l	3,32	0,055	3,25	3,39	0,017
22/01/2023	28/01/2023	SAO PAULO	ETANOL HIDRATADO	14	RS/l	3,59	0,207	3,37	4,19	0,058
22/01/2023	28/01/2023	SAO PAULO	ETANOL HIDRATADO	5	RS/l	4,12	0,061	4,01	4,19	0,015
22/01/2023	28/01/2023	SAO PAULO	ETANOL HIDRATADO	9	RS/l	4,77	0,205	4,59	4,99	0,043
22/01/2023	28/01/2023	SAO PAULO	ETANOL HIDRATADO	197	RS/l	4,37	0,064	4,28	4,49	0,015
22/01/2023	28/01/2023	SAO PAULO	ETANOL HIDRATADO	8	RS/l	3,73	0,368	3,19	4,99	0,098
22/01/2023	28/01/2023	SAO PAULO	ETANOL HIDRATADO	8	RS/l	4,00	0,084	3,90	4,99	0,021
22/01/2023	28/01/2023	SAO PAULO	ETANOL HIDRATADO	1	RS/l	3,74	0,160	3,59	3,99	0,043
22/01/2023	28/01/2023	SAO PAULO	ETANOL HIDRATADO	5	RS/l	4,19	0,000	4,19	4,19	0,000
22/01/2023	28/01/2023	SAO PAULO	ETANOL HIDRATADO	1	RS/l	4,51	0,179	4,39	4,79	0,040
22/01/2023	28/01/2023	SAO PAULO	ETANOL HIDRATADO	7	RS/l	4,64	0,078	4,58	4,79	0,017
22/01/2023	28/01/2023	SAO PAULO	ETANOL HIDRATADO	11	RS/l	4,37	0,218	3,99	4,69	0,050
22/01/2023	28/01/2023	SAO PAULO	ETANOL HIDRATADO	7	RS/l	4,21	0,356	3,99	4,99	0,084
22/01/2023	28/01/2023	SAO PAULO	ETANOL HIDRATADO	8	RS/l	4,33	0,058	4,26	4,45	0,013
22/01/2023	28/01/2023	SAO PAULO	ETANOL HIDRATADO	8	RS/l	3,50	0,043	3,44	3,59	0,012
22/01/2023	28/01/2023	SAO PAULO	ETANOL HIDRATADO	14	RS/l	3,85	0,143	3,64	4,09	0,037
22/01/2023	28/01/2023	SAO PAULO	ETANOL HIDRATADO	2	RS/l	4,29	0,007	4,29	4,30	0,002
22/01/2023	28/01/2023	SAO PAULO	ETANOL HIDRATADO	10	RS/l	3,55	0,164	3,39	3,89	0,046
22/01/2023	28/01/2023	SAO PAULO	ETANOL HIDRATADO	12	RS/l	4,69	0,017	4,69	4,75	0,004
22/01/2023	28/01/2023	SAO PAULO	ETANOL HIDRATADO	19	RS/l	3,51	0,169	3,18	3,79	0,048
22/01/2023	28/01/2023	SAO PAULO	ETANOL HIDRATADO	14	RS/l	3,60	0,228	3,24	4,19	0,063
22/01/2023	28/01/2023	SAO PAULO	ETANOL HIDRATADO	7	RS/l	3,69	0,067	3,59	3,79	0,018
22/01/2023	28/01/2023	SAO PAULO	ETANOL HIDRATADO	8	RS/l	3,88	0,486	3,54	4,59	0,125
22/01/2023	28/01/2023	SAO PAULO	ETANOL HIDRATADO	5	RS/l	3,95	0,288	3,49	4,19	0,073
22/01/2023	28/01/2023	SAO PAULO	ETANOL HIDRATADO	11	RS/l	3,58	0,182	3,38	3,95	0,051
22/01/2023	28/01/2023	SAO PAULO	ETANOL HIDRATADO	8	RS/l	4,57	0,079	4,42	4,69	0,017
22/01/2023	28/01/2023	SAO PAULO	ETANOL HIDRATADO	6	RS/l	3,88	0,085	3,79	3,99	0,017
22/01/2023	28/01/2023	SAO PAULO	ETANOL HIDRATADO	15	RS/l	4,00	0,103	3,89	4,19	0,026
22/01/2023	28/01/2023	SAO PAULO	ETANOL HIDRATADO	5	RS/l	4,39	0,157	4,20	4,59	0,036
22/01/2023	28/01/2023	SAO PAULO	ETANOL HIDRATADO	5	RS/l	3,93	0,042	3,89	3,99	0,011
22/01/2023	28/01/2023	SAO PAULO	ETANOL HIDRATADO	13	RS/l	3,71	0,110	3,69	3,89	0,030
22/01/2023	28/01/2023	SAO PAULO	ETANOL HIDRATADO	7	RS/l	3,95	0,301	3,75	4,59	0,076
22/01/2023	28/01/2023	SAO PAULO	ETANOL HIDRATADO	1	RS/l	4,99	0,000	4,99	4,99	0,000
22/01/2023	28/01/2023	SAO PAULO	ETANOL HIDRATADO	1	RS/l	3,39	0,000	3,39	3,39	0,000
22/01/2023	28/01/2023	SAO PAULO	ETANOL HIDRATADO	1	RS/l	4,39	0,000	4,39	4,39	0,000
22/01/2023	28/01/2023	SAO PAULO	ETANOL HIDRATADO	8	RS/l	3,59	0,126	3,43	3,69	0,035
22/01/2023	28/01/2023	SAO PAULO	ETANOL HIDRATADO	8	RS/l	4,12	0,185	3,85	4,29	0,045
22/01/2023	28/01/2023	SAO PAULO	ETANOL HIDRATADO	17	RS/l	3,57	0,109	3,46	3,80	0,030
22/01/2023	28/01/2023	SAO PAULO	ETANOL HIDRATADO	12	RS/l	3,87	0,060	3,80	3,99	0,015
22/01/2023	28/01/2023	SAO PAULO	ETANOL HIDRATADO	4	RS/l	4,34	0,005	4,34	4,35	0,001
22/01/2023	28/01/2023	SAO PAULO	ETANOL HIDRATADO	10	RS/l	3,63	0,097	3,49	3,78	0,027
22/01/2023	28/01/2023	SAO PAULO	ETANOL HIDRATADO	9	RS/l	3,69	0,050	3,59	3,99	0,014
22/01/2023	28/01/2023	SAO PAULO	ETANOL HIDRATADO	5	RS/l	3,76	0,156	3,64	3,97	0,042
22/01/2023	28/01/2023	SAO PAULO	ETANOL HIDRATADO	16	RS/l	3,24	0,111	3,47	3,79	0,034
22/01/2023	28/01/2023	SAO PAULO	ETANOL HIDRATADO	12	RS/l	4,26	0,200	3,89	4,59	0,047
22/01/2023	28/01/2023	SAO PAULO	ETANOL HIDRATADO	1	RS/l	4,49	0,000	4,49	4,49	0,000
22/01/2023	28/01/2023	SAO PAULO	ETANOL HIDRATADO	7	RS/l	3,67	0,208	3,37	3,99	0,057
22/01/2023	28/01/2023	SAO PAULO	ETANOL HIDRATADO	9	RS/l	4,27	0,177	3,95	4,59	0,041
22/01/2023	28/01/2023	SAO PAULO	ETANOL HIDRATADO	14	RS/l	4,81	0,089	4,75	4,99	0,018
22/01/2023	28/01/2023	SAO PAULO	ETANOL HIDRATADO	5	RS/l	4,01	0,100	3,95	4,19	0,025
22/01/2023	28/01/2023	SAO PAULO	ETANOL HIDRATADO	9	RS/l	4,67	0,078	4,59	4,79	0,016
22/01/2023	28/01/2023	SAO PAULO	ETANOL HIDRATADO	3	RS/l	3,55	0,379	3,29	3,99	0,059
22/01/2023	28/01/2023	SAO PAULO	ETANOL HIDRATADO	8	RS/l	3,47	0,204	3,29	3,89	0,020
22/01/2023	28/01/2023	SAO PAULO	ETANOL HIDRATADO	2	RS/l	4,74	0,354	4,49	4,99	0,075
22/01/2023	28/01/2023	SAO PAULO	GASOLINA ADITIVADA	6	RS/l	5,02	0,602	3,57	5,48	0,120
22/01/2023	28/01/2023	SAO PAULO	GASOLINA ADITIVADA	6	RS/l	4,67	0,136	4,49	4,89	0,029
22/01/2023	28/01/2023	SAO PAULO	GASOLINA ADITIVADA	5	RS/l	5,45	0,303	5,23	5,89	0,055
22/01/2023	28/01/2023	SAO PAULO	GASOLINA ADITIVADA	6	RS/l	5,52	0,147	5,34	5,74	0,027
22/01/2023	28/01/2023	SAO PAULO	GASOLINA ADITIVADA	5	RS/l	5,75	0,400	5,69	5,80	0,007
22/01/2023	28/01/2023	SAO PAULO	GASOLINA ADITIVADA	8	RS/l	4,94	0,083	4,85	5,09	0,017
22/01/2023	28/01/2023	SAO PAULO	GASOLINA ADITIVADA	10	RS/l	5,19	0,618	4,69	6,89	0,119

22/01/2023	28/01/2023	CEARA	SOBRAL	GASOLINA COMUM	12	RS/l	5,11	0,044	5,09	5,19	0,009
22/01/2023	28/01/2023	SAO PAULO	SOROCABA	GASOLINA COMUM	19	RS/l	4,63	0,208	4,18	4,99	0,045
22/01/2023	28/01/2023	SAO PAULO	SUMARE	GASOLINA COMUM	14	RS/l	4,76	0,269	4,32	5,29	0,056
22/01/2023	28/01/2023	SAO PAULO	SUZANO	GASOLINA COMUM	7	RS/l	4,79	0,085	4,69	4,97	0,018
22/01/2023	28/01/2023	SAO PAULO	TABOAO DA SERRA	GASOLINA COMUM	5	RS/l	4,93	0,500	4,54	5,99	0,101
22/01/2023	28/01/2023	SAO PAULO	TATUI	GASOLINA COMUM	8	RS/l	5,01	0,327	4,49	5,29	0,065
22/01/2023	28/01/2023	BAHIA	TAUBATE	GASOLINA COMUM	13	RS/l	4,58	0,166	4,39	4,90	0,036
22/01/2023	28/01/2023	MINAS GERAIS	TEIXEIRA DE FREITAS	GASOLINA COMUM	7	RS/l	5,56	0,099	5,49	5,73	0,018
22/01/2023	28/01/2023	PIAUÍ	TEOFILO OTONI	GASOLINA COMUM	6	RS/l	5,15	0,110	4,85	5,24	0,023
22/01/2023	28/01/2023	RIO DE JANEIRO	TERESINA	GASOLINA COMUM	16	RS/l	4,96	0,056	4,88	5,30	0,022
22/01/2023	28/01/2023	PARANA	TERESOPOLIS	GASOLINA COMUM	5	RS/l	5,11	0,022	5,10	4,99	0,011
22/01/2023	28/01/2023	MINAS GERAIS	TIJOCATU	GASOLINA COMUM	8	RS/l	4,91	0,153	4,66	5,19	0,004
22/01/2023	28/01/2023	GOIAS	TRES LAGOAS	GASOLINA COMUM	1	RS/l	5,03	0,289	4,84	5,69	0,057
22/01/2023	28/01/2023	TRINDADE	TRES RIOS	GASOLINA COMUM	1	RS/l	5,89	0,000	5,89	5,89	0,000
22/01/2023	28/01/2023	TUBARAO	TUBARAO	GASOLINA COMUM	9	RS/l	4,55	0,000	4,55	4,55	0,000
22/01/2023	28/01/2023	UBATUBA	TUPA	GASOLINA COMUM	8	RS/l	5,02	0,250	4,89	5,59	0,060
22/01/2023	28/01/2023	UBERLANDIA	UBERLANDIA	GASOLINA COMUM	8	RS/l	5,08	0,196	4,87	5,29	0,039
22/01/2023	28/01/2023	ULMARAMA	ULMARAMA	GASOLINA COMUM	16	RS/l	5,13	0,158	4,94	5,29	0,031
22/01/2023	28/01/2023	PARANA	URUGUAIANA	GASOLINA COMUM	13	RS/l	4,72	0,141	4,57	4,99	0,030
22/01/2023	28/01/2023	BAHIA	VALENCA	GASOLINA COMUM	7	RS/l	4,96	0,037	4,57	5,06	0,007
22/01/2023	28/01/2023	SAO PAULO	VALPARAISO DE GOIAS	GASOLINA COMUM	4	RS/l	5,11	0,105	4,96	5,24	0,021
22/01/2023	28/01/2023	GOIAS	VARGINHA	GASOLINA COMUM	10	RS/l	5,38	0,005	5,38	5,39	0,001
22/01/2023	28/01/2023	MINAS GERAIS	VARGINHA	GASOLINA COMUM	9	RS/l	4,75	0,133	4,49	4,89	0,028
22/01/2023	28/01/2023	MATO GROSSO	VARZEA GRANDE	GASOLINA COMUM	5	RS/l	4,78	0,017	4,74	4,79	0,003
22/01/2023	28/01/2023	ESPIRITO SANTO	VILA VELHA	GASOLINA COMUM	16	RS/l	4,83	0,135	4,69	4,97	0,028
22/01/2023	28/01/2023	RONDONIA	VILHENA	GASOLINA COMUM	16	RS/l	4,84	0,133	4,65	5,19	0,028
22/01/2023	28/01/2023	SAO PAULO	VINHEDO	GASOLINA COMUM	4	RS/l	4,89	0,072	4,78	4,78	0,015
22/01/2023	28/01/2023	ESPIRITO SANTO	VITORIA	GASOLINA COMUM	7	RS/l	5,27	0,204	5,25	5,29	0,005
22/01/2023	28/01/2023	BAHIA	VITORIA DA CONQUISTA	GASOLINA COMUM	12	RS/l	4,93	0,286	4,44	5,29	0,060
22/01/2023	28/01/2023	PERNAMBUCO	VITORIA DE SANTO ANTAO	GASOLINA COMUM	14	RS/l	5,77	0,156	5,39	5,79	0,032
22/01/2023	28/01/2023	RIO DE JANEIRO	VOLTA REDONDA	GASOLINA COMUM	6	RS/l	4,64	0,018	4,56	4,89	0,003
22/01/2023	28/01/2023	SAO PAULO	VOTORANTIM	GASOLINA COMUM	10	RS/l	5,24	0,108	5,09	5,39	0,028
22/01/2023	28/01/2023	SAO PAULO	VOTUPORANGA	GASOLINA COMUM	9	RS/l	4,83	0,319	4,47	5,05	0,021
22/01/2023	28/01/2023	SANTA CATARINA	XAMFERE	GASOLINA COMUM	8	RS/l	4,93	0,190	4,59	5,05	0,066
22/01/2023	28/01/2023	MARANHAO	ACALANDIA	GLP	8	RS/l	4,94	0,108	4,59	5,20	0,098
22/01/2023	28/01/2023	GOIAS	AGUIAS LINDAS DE GOIAS	GLP	8	RS/13kg	106,25	4,432	4,85	5,18	0,022
22/01/2023	28/01/2023	BAHIA	ALAGONHAS	GLP	19	RS/13kg	98,52	80,99	100,00	115,00	0,042
22/01/2023	28/01/2023	RIO GRANDE DO SUL	ALEGRETE	GLP	8	RS/13kg	5,462	5,462	100,00	105,00	0,055
22/01/2023	28/01/2023	PARA	ALTAMIRA	GLP	7	RS/13kg	107,12	3,442	104,99	115,00	0,032
22/01/2023	28/01/2023	RIO GRANDE DO SUL	ALVORADA	GLP	7	RS/13kg	108,00	2,449	105,00	112,00	0,023
22/01/2023	28/01/2023	SAO PAULO	AMERICANA	GLP	5	RS/13kg	124,00	4,163	118,00	130,00	0,034
22/01/2023	28/01/2023	SAO PAULO	AMPARO	GLP	8	RS/13kg	102,99	9,383	89,99	115,00	0,091
22/01/2023	28/01/2023	PARA	ANANIELUA	GLP	8	RS/13kg	113,39	3,786	108,99	119,00	0,033
22/01/2023	28/01/2023	GOIAS	ANAPOLIS	GLP	24	RS/13kg	111,00	4,375	105,00	118,00	0,039
22/01/2023	28/01/2023	RIO DE JANEIRO	ANGRA DOS REIS	GLP	8	RS/13kg	105,74	8,436	96,00	120,00	0,080
22/01/2023	28/01/2023	GOIAS	APARECIDA DE GOIANIA	GLP	18	RS/13kg	117,77	4,124	108,00	120,00	0,035
22/01/2023	28/01/2023	PARANA	APUCARANA	GLP	7	RS/13kg	117,50	1,690	115,00	120,00	0,014
22/01/2023	28/01/2023	SAO PAULO	ARACATUBA	GLP	12	RS/13kg	105,56	7,393	96,00	115,00	0,070
22/01/2023	28/01/2023	TOCANTINS	ARAGUAINA	GLP	20	RS/13kg	102,46	6,076	99,99	104,90	0,059
22/01/2023	28/01/2023	MINAS GERAIS	ARAGUARI	GLP	19	RS/13kg	97,62	3,306	95,00	120,00	0,032
22/01/2023	28/01/2023	ALAGOAS	ARAPIRACA	GLP	17	RS/13kg	121,76	2,463	89,99	104,90	0,114
22/01/2023	28/01/2023	PARANA	ARAPONGAS	GLP	8	RS/13kg	109,37	4,955	105,00	125,00	0,020
22/01/2023	28/01/2023	SAO PAULO	ARARAQUARA	GLP	11	RS/13kg	107,87	10,094	105,00	115,00	0,045
22/01/2023	28/01/2023	SAO PAULO	ARARIPINA	GLP	8	RS/13kg	107,98	8,352	104,90	115,00	0,094
22/01/2023	28/01/2023	PERNAMBUCO	ARARUAMA	GLP	6	RS/13kg	108,35	2,418	103,99	127,00	0,077
22/01/2023	28/01/2023	RIO DE JANEIRO	ARAXA	GLP	8	RS/13kg	106,12	2,041	115,00	110,00	0,023
22/01/2023	28/01/2023	MINAS GERAIS	ARAXA	GLP	12	RS/13kg	96,74	3,805	90,00	120,00	0,018
22/01/2023	28/01/2023	PERNAMBUCO	ARCOVERDE	GLP	7	RS/13kg	99,30	4,081	94,00	99,99	0,039
22/01/2023	28/01/2023	RONDONIA	ARIQUEMES	GLP	7	RS/13kg	103,85	12,144	92,00	105,00	0,041
22/01/2023	28/01/2023	SAO PAULO	ASSIS	GLP	8	RS/13kg	93,56	3,780	92,00	130,00	0,117
22/01/2023	28/01/2023	SAO PAULO	ATIBAIA	GLP	10	RS/13kg	124,75	8,213	103,00	94,99	0,040
22/01/2023	28/01/2023	SAO PAULO	BACABAL	GLP	7	RS/13kg	114,97	9,513	100,00	130,00	0,076
22/01/2023	28/01/2023	MARANHAO	BAGE	GLP	11	RS/13kg	108,81	8,566	99,90	120,00	0,071
22/01/2023	28/01/2023	RIO GRANDE DO SUL	BACABAL	GLP	8	RS/13kg	96,85	7,451	84,99	105,00	0,079
22/01/2023	28/01/2023	SANTA CATARINA	BAGE	GLP	8	RS/13kg	112,00	0,000	112,00	112,00	0,000
22/01/2023	28/01/2023	MINAS GERAIS	BALNEARIO CAMBORIU	GLP	6	RS/13kg	120,37	3,889	115,00	125,00	0,032
22/01/2023	28/01/2023	MINAS GERAIS	BARBACENA	GLP	8	RS/13kg	130,49	4,186	124,99	138,00	0,032
							106,12	5,111	97,00	110,00	0,048