

Levantamento de Preços de Combustíveis (últimas semanas pesquisadas)

Publicado em 19/08/2022 18h22 Atualizado em 10/02/2023 17h48

Compartilhe: [f](#) [t](#) [l](#)

A ANP passa a publicar, extraordinariamente nesta página, planilhas eletrônicas contendo os resultados das últimas pesquisas semanais referentes ao Levantamento de Preços de Combustíveis, segregados por abrangência geográfica.

Em 13/09/2022, encerrou-se a vigência do Contrato nº 9.022/2021, que tinha por objeto o Levantamento de Preços de Combustíveis da ANP. O Contrato nº 9.031/2022, que o sucedeu, passou a vigor em 26/09/2022. O contrato novo prevê um período de transição e os municípios serão acrescentados gradualmente. [Veja aqui o cronograma de implementação.](#)

Observação: Na semana de 18 a 24/09/2022, a ANP publicou dados cedidos gratuitamente pela Triad Research Consultoria e Pesquisa de Mercado Ltda., nova empresa contratada. Excepcionalmente neste período, não foram publicados preços de GLP, apenas as médias de combustíveis automotivos em nível nacional.

Clique nos links abaixo para visualizar ou baixar a planilha referente a cada semana.

05/02 a 11/02/2023

- Preços médios semanais: Brasil, regiões, estados e municípios
- Preços por posto revendedor (combustíveis automotivos e GLP P13) *(Atualizado em 10/02/2023)*

29/01 a 04/02/2023

- Preços médios semanais: Brasil, regiões, estados e municípios
- Preços por posto revendedor (combustíveis automotivos e GLP P13) *(Atualizado em 03/02/2023)*

22/01/2023 a 28/01/2023

- Preços médios semanais: Brasil, regiões, estados e municípios
- Preços por posto revendedor (combustíveis automotivos e GLP P13) *(Atualizado em 27/01/2023)*

15/01/2023 a 21/01/2023

- Preços médios semanais: Brasil, regiões, estados e municípios

- Pre

CONTEÚDO 1

PÁGINA INICIAL 2

NAVEGAÇÃO 3

BUSCA 4

MAPA DO SITE 5

08/01/2023 a 14/01/2023

- Preços médios semanais: Brasil, regiões, estados e municípios
- Preços por posto revendedor (combustíveis automotivos e GLP P13) *(Atualizado em 13/01/2023)*

01/01/2023 a 07/01/2023

- Preços médios semanais: Brasil, regiões, estados e municípios
- Preços por posto revendedor (combustíveis automotivos e GLP P13) *(Atualizado em 06/01/2023)*

25/12/2022 a 31/12/2022

- Preços médios semanais: Brasil, regiões, estados e municípios
- Preços por posto revendedor (combustíveis automotivos e GLP P13) *(Atualizado em 30/12/2022)*

18/12 a 24/12/2022

- Preços médios semanais: Brasil, regiões, estados e municípios
- Preços por posto revendedor (combustíveis automotivos e GLP P13) *(Atualizado em 23/12/2022)*

11/12 a 17/12/2022

- Preços médios semanais: Brasil, regiões, estados e municípios
- Preços por posto revendedor (combustíveis automotivos e GLP P13) *(Atualizado em 16/12/2022)*

04/12 a 10/12/2022

- Preços médios semanais: Brasil, regiões, estados e municípios
- Preços por posto revendedor (combustíveis automotivos e GLP P13) *(Atualizado em 12/12/2022)*

27/11 a 03/12/2022

- Preços médios semanais: Brasil, regiões, estados e municípios
- Preços por posto revendedor (combustíveis automotivos e GLP P13) *(Atualizado em 02/12/2022)*

20/11 a 26/11/2022

- Preços médios semanais: Brasil, regiões, estados e municípios
- Preços por posto revendedor (combustíveis automotivos e GLP P13) *(Atualizado em 25/11/2022)*

13/11 a 19/11/2022

- Preços médios semanais: Brasil, regiões, estados e municípios
- Preços por posto revendedor (combustíveis automotivos e GLP P13) *(Atualizado em 21/11/2022)*

6/11 a 12/11/2022**CONTEÚDO 1****PÁGINA INICIAL 2****NAVEGAÇÃO 3****BUSCA 4****MAPA DO SITE 5**

- Preços médios semanais: Brasil, regiões, estados e municípios
- Preços por posto revendedor (combustíveis automotivos e GLP P13) *(Atualizado em 11/11/2022)*

30/10 a 05/11/2022

- Preços médios semanais: Brasil, regiões, estados e municípios
- Preços por posto revendedor (combustíveis automotivos e GLP P13) *(Atualizado em 12/12/2022)*

23/10 a 29/10/2022

- Preços médios semanais: Brasil, regiões, estados e municípios
- Preços por posto revendedor (combustíveis automotivos e GLP P13) *(Atualizado em 31/10/2022)*

16/10 a 22/10/2022

- Preços médios semanais: Brasil, regiões, estados e municípios
- Preços por posto revendedor (combustíveis automotivos e GLP P13) *(Atualizado em 21/10/2022)*

9/10 a 15/10/2022

NOTA: Devido a inconsistência identificada em coleta de preços em Balneário Camboriú/SC, os arquivos referentes à semana de 9 a 15/10/2022 foram reprocessados com novas informações validadas sobre os preços dos combustíveis de revendedor do citado município.

- Preços médios semanais: Brasil, regiões, estados e municípios
- Preços por posto revendedor (combustíveis automotivos e GLP P13) *(Atualizado em 18/10/2022)*

2/10 a 8/10/2022

- Preços médios semanais: Brasil, regiões, estados e municípios
- Preços por posto revendedor (combustíveis automotivos e GLP P13) *(Atualizado em 17/10/2022)*

25/09 a 1/10/2022

- Preços médios semanais: Brasil, regiões, estados e municípios
- Preços por posto revendedor (combustíveis automotivos e GLP P13) *(Atualizado em 30/09/2022)*

18/09 a 24/09/2022

- Preços médios semanais: Brasil *(Atualizado em 23/09/2022)*

Em 13/09/2022, encerrou-se a vigência do Contrato nº 9.022/2021, que tinha por objeto o Levantamento de Preços de Combustíveis da ANP. O Contrato nº 9.031/2022, que o sucedeu, passou a vigor em 26/09/2022. Na semana de 18 a 24/09/2022, a ANP publicou dados cedidos gratuitamente pela Triad Research Consultoria e Pesquisa de Mercado Ltda., nova empresa contratada. Excepcionalmente neste período, não foram publicados preços de GLP, apenas as médias de combustíveis automotivos em nível nacional.

11/09 a 17/09/2022

- Preços médios semanais: Brasil, regiões, estados e municípios
- Preços por posto revendedor (combustíveis automotivos e GLP P13) *(Atualizado em 16/09/2022)*

04/09 a 10/09/2022

- Preços médios semanais: Brasil, regiões, estados e municípios
- Preços por posto revendedor (combustíveis automotivos e GLP P13) *(Atualizado em 12/09/2022)*

28/08 a 03/09/2022

- Preços médios semanais: Brasil, regiões, estados e municípios
- Preços por posto revendedor (combustíveis automotivos e GLP P13) *(Atualizado em 09/09/2022)*

21/08 a 27/08/2022

- Preços médios semanais: Brasil, regiões, estados e municípios
- Preços por posto revendedor (combustíveis automotivos e GLP P13) *(Atualizado em 09/09/2022)*

14/08 a 20/08/2022

- Preços médios semanais: Brasil, regiões, estados e municípios
- Preços por posto revendedor (combustíveis automotivos e GLP P13) *(Atualizado em 09/09/2022)*



07/08 a 13/08/2022

- Preços médios semanais: Brasil, regiões, estados e municípios
- Preços por posto revendedor (combustíveis automotivos e GLP P13) *(Atualizado em 09/09/2022)*




31/07 a 06/08/2022

- Preços médios semanais: Brasil, regiões, estados e municípios
- Preços por posto revendedor (combustíveis automotivos e GLP P13) *(Atualizado em 09/09/2022)*

+ Clique aqui para acessar a série histórica do Levantamento de Preços, disponível em planilhas eletrônicas, em níveis nacional, regional, estadual e municipal.

+ Clique aqui para acessar a série histórica do Levantamento de Preços, por posto revendedor (Dados Abertos), de acordo com o Decreto nº 8.777/2016.

+ Clique aqui para acessar o Painel Dinâmico de Preços de Combustíveis e Derivados do Petróleo, o qual apresenta informações estatísticas e temporais a respeito dos preços praticados por revendedores, distribuidores, importadores e produtores de combustíveis e derivados do petróleo.

Compartilhe:   

Serviços que você acessou



CONTEÚDO 1

PÁGINA INICIAL 2

NAVEGAÇÃO 3

BUSCA 4

MAPA DO SITE 5

Consultar CNPJ

Emitir GPS



AGÊNCIA NACIONAL DO PETRÓLEO, GÁS NATURAL E BIOCOMBUSTÍVEIS - ANP
SUPERINTENDÊNCIA DE DEFESA DA CONCORRÊNCIA
LEVANTAMENTO DE PREÇOS DE COMBUSTÍVEIS

INTERVALO DE TEMPO - SEMANAL
COMBUSTÍVEL: TODOS
TIPO RELATÓRIO: MUNICÍPIOS

DATA INICIAL	DATA FINAL	ESTADO	MUNICÍPIO	PRODUTO	NÚMERO DE POSTOS PESQUISADOS	UNIDADE DE MEDIDA	PREÇO MÉDIO REVENDA	DESVIO PADRÃO REVENDA	PREÇO MÍNIMO REVENDA	PREÇO MÁXIMO REVENDA	COEF DE VARIAÇÃO REVENDA
05/02/2023	11/02/2023	MARANHAO	ACAILANDIA	ETANOL HIDRATADO	4	RS/l	4,57	0,034	4,55	4,62	0,007
05/02/2023	11/02/2023	GOIAS	AGUAS LINDAS DE GOIAS	ETANOL HIDRATADO	8	RS/l	3,97	0,035	3,89	3,99	0,009
05/02/2023	11/02/2023	BAHIA	ALAGOINHAS	ETANOL HIDRATADO	8	RS/l	4,25	0,191	4,13	4,69	0,045
05/02/2023	11/02/2023	RIO GRANDE DO SUL	ALLEGRE	ETANOL HIDRATADO	1	RS/l	4,89	0,000	4,89	4,89	0,000
05/02/2023	11/02/2023	PARA	ALTAMIRA	ETANOL HIDRATADO	2	RS/l	4,99	0,000	4,99	4,99	0,000
05/02/2023	11/02/2023	RIO GRANDE DO SUL	ALVORADA	ETANOL HIDRATADO	2	RS/l	4,92	0,067	4,59	5,25	0,095
05/02/2023	11/02/2023	SAO PAULO	AMERICANA	ETANOL HIDRATADO	12	RS/l	3,61	0,141	3,29	3,89	0,044
05/02/2023	11/02/2023	SAO PAULO	AMPARO	ETANOL HIDRATADO	9	RS/l	3,89	0,121	3,67	3,99	0,031
05/02/2023	11/02/2023	PARA	ANANINDEUA	ETANOL HIDRATADO	8	RS/l	4,06	0,147	3,95	4,29	0,036
05/02/2023	11/02/2023	GOIAS	ANAPOLIS	ETANOL HIDRATADO	16	RS/l	3,54	0,200	3,25	3,89	0,056
05/02/2023	11/02/2023	RIO DE JANEIRO	ANGRA DOS REIS	ETANOL HIDRATADO	16	RS/l	4,90	0,125	4,69	4,99	0,025
05/02/2023	11/02/2023	GOIAS	APARECIDA DE GOIANIA	ETANOL HIDRATADO	19	RS/l	3,58	0,167	3,29	3,99	0,047
05/02/2023	11/02/2023	PARANA	ARACATUBA	ETANOL HIDRATADO	16	RS/l	3,95	0,036	3,90	3,99	0,009
05/02/2023	11/02/2023	SERGIPE	ARACAU	ETANOL HIDRATADO	16	RS/l	4,13	0,121	3,85	4,29	0,029
05/02/2023	11/02/2023	SAO PAULO	ARACATUBA	ETANOL HIDRATADO	13	RS/l	3,41	0,141	3,28	3,74	0,041
05/02/2023	11/02/2023	TOCANTINS	ARAGUAINA	ETANOL HIDRATADO	7	RS/l	4,40	0,092	3,95	4,80	0,066
05/02/2023	11/02/2023	ALAGOAS	ARAPIRACA	ETANOL HIDRATADO	7	RS/l	3,77	0,100	3,60	3,89	0,026
05/02/2023	11/02/2023	PARANA	ARAPONGAS	ETANOL HIDRATADO	14	RS/l	4,09	0,111	3,79	4,49	0,052
05/02/2023	11/02/2023	SAO PAULO	ARARAQUARA	ETANOL HIDRATADO	9	RS/l	3,95	0,071	3,89	4,09	0,018
05/02/2023	11/02/2023	SAO PAULO	ARARAS	ETANOL HIDRATADO	16	RS/l	3,69	0,157	3,27	4,24	0,070
05/02/2023	11/02/2023	PERNAMBUCO	ARARIPINA	ETANOL HIDRATADO	9	RS/l	3,70	0,100	3,59	3,89	0,027
05/02/2023	11/02/2023	RIO DE JANEIRO	ARARUAMA	ETANOL HIDRATADO	2	RS/l	4,50	0,000	4,50	4,50	0,000
05/02/2023	11/02/2023	PARANA	ARAUARIA	ETANOL HIDRATADO	8	RS/l	4,54	0,169	4,29	4,69	0,037
05/02/2023	11/02/2023	MINAS GERAIS	ARAXA	ETANOL HIDRATADO	7	RS/l	4,15	0,075	3,99	4,19	0,018
05/02/2023	11/02/2023	PERNAMBUCO	ARCOVERDE	ETANOL HIDRATADO	10	RS/l	3,89	0,105	3,89	4,19	0,016
05/02/2023	11/02/2023	RONDOIA	ARQUELÊMES	ETANOL HIDRATADO	2	RS/l	4,12	0,097	4,09	4,30	0,023
05/02/2023	11/02/2023	SAO PAULO	ASSIS	ETANOL HIDRATADO	2	RS/l	4,89	0,141	4,79	4,99	0,029
05/02/2023	11/02/2023	SAO PAULO	ATIBAIA	ETANOL HIDRATADO	10	RS/l	3,91	0,295	3,79	4,24	0,075
05/02/2023	11/02/2023	SAO PAULO	AVARE	ETANOL HIDRATADO	14	RS/l	3,85	0,186	3,69	4,19	0,044
05/02/2023	11/02/2023	MARANHAO	BACABAL	ETANOL HIDRATADO	8	RS/l	3,65	0,215	3,34	3,89	0,059
05/02/2023	11/02/2023	RIO GRANDE DO SUL	BAGE	ETANOL HIDRATADO	3	RS/l	4,60	0,262	4,42	4,79	0,057
05/02/2023	11/02/2023	SANTA CATARINA	BALNEARIO CAMBORIÚ	ETANOL HIDRATADO	5	RS/l	5,91	0,650	5,47	6,37	0,076
05/02/2023	11/02/2023	MARANHAO	BARAUNA	ETANOL HIDRATADO	4	RS/l	4,82	0,269	4,49	5,18	0,056
05/02/2023	11/02/2023	MINAS GERAIS	BARBACENA	ETANOL HIDRATADO	7	RS/l	4,80	0,389	4,59	5,39	0,081
05/02/2023	11/02/2023	RIO DE JANEIRO	BARRA MANSA	ETANOL HIDRATADO	10	RS/l	3,74	0,258	3,58	4,22	0,069
05/02/2023	11/02/2023	BAHIA	BARREIRAS	ETANOL HIDRATADO	5	RS/l	4,66	0,054	4,58	4,79	0,032
05/02/2023	11/02/2023	SAO PAULO	BARRETOS	ETANOL HIDRATADO	9	RS/l	4,13	0,134	3,99	4,29	0,032
05/02/2023	11/02/2023	SAO PAULO	BARUERI	ETANOL HIDRATADO	11	RS/l	3,70	0,111	3,27	4,09	0,084
05/02/2023	11/02/2023	SAO PAULO	BAURER	ETANOL HIDRATADO	17	RS/l	4,13	0,256	3,47	4,99	0,127
05/02/2023	11/02/2023	PARAIBA	BAVELUX	ETANOL HIDRATADO	5	RS/l	3,52	0,137	3,24	3,69	0,039
05/02/2023	11/02/2023	BELEM	BELEM	ETANOL HIDRATADO	8	RS/l	4,48	0,179	3,69	4,09	0,047
05/02/2023	11/02/2023	RIO DE JANEIRO	BELOFORD ROXO	ETANOL HIDRATADO	7	RS/l	4,19	0,126	3,95	5,49	0,098
05/02/2023	11/02/2023	MINAS GERAIS	BELO HORIZONTE	ETANOL HIDRATADO	40	RS/l	3,72	0,104	3,57	3,99	0,028
05/02/2023	11/02/2023	PERNAMBUCO	BELO JARDIM	ETANOL HIDRATADO	4	RS/l	4,11	0,091	3,99	4,18	0,022
05/02/2023	11/02/2023	RIO GRANDE DO SUL	BENTO GONCALVES	ETANOL HIDRATADO	4	RS/l	4,88	0,113	4,79	4,99	0,023
05/02/2023	11/02/2023	MINAS GERAIS	BETIM	ETANOL HIDRATADO	14	RS/l	3,84	0,085	3,79	4,09	0,022
05/02/2023	11/02/2023	SAO PAULO	BIRIGUI	ETANOL HIDRATADO	6	RS/l	3,46	0,092	3,38	3,59	0,026
05/02/2023	11/02/2023	SANTA CATARINA	BLUMENAU	ETANOL HIDRATADO	3	RS/l	4,70	0,076	4,64	4,79	0,016
05/02/2023	11/02/2023	RORAIMA	BOA VISTA	ETANOL HIDRATADO	3	RS/l	4,87	0,103	4,79	4,99	0,021
05/02/2023	11/02/2023	MINAS GERAIS	BOW DESPACHO	ETANOL HIDRATADO	10	RS/l	3,89	0,115	3,75	4,09	0,032
05/02/2023	11/02/2023	SAO PAULO	BOTUCATU	ETANOL HIDRATADO	10	RS/l	3,82	0,143	3,74	3,89	0,011
05/02/2023	11/02/2023	PARA	BRAGANCA	ETANOL HIDRATADO	1	RS/l	4,50	0,000	4,50	4,50	0,000
05/02/2023	11/02/2023	SAO PAULO	BRAGANCA PAULISTA	ETANOL HIDRATADO	10	RS/l	3,73	0,197	3,45	4,19	0,053
05/02/2023	11/02/2023	DISTRITO FEDERAL	BRASILIA	ETANOL HIDRATADO	50	RS/l	3,83	0,184	3,53	4,39	0,048
05/02/2023	11/02/2023	SANTA CATARINA	BRUSQUE	ETANOL HIDRATADO	5	RS/l	4,61	0,215	4,49	4,99	0,047
05/02/2023	11/02/2023	PARAIBA	CADEDELO	ETANOL HIDRATADO	3	RS/l	3,81	0,143	3,69	3,99	0,037
05/02/2023	11/02/2023	PERNAMBUCO	CABO DE SANTO AGOSTINHO	ETANOL HIDRATADO	8	RS/l	4,11	0,208	3,99	4,35	0,051
05/02/2023	11/02/2023	RIO DE JANEIRO	CABO FRIO	ETANOL HIDRATADO	5	RS/l	4,69	0,081	4,59	4,79	0,017
05/02/2023	11/02/2023	SANTA CATARINA	CACADOR	ETANOL HIDRATADO	8	RS/l	4,83	0,353	4,49	5,38	0,073
05/02/2023	11/02/2023	SAO PAULO	CACAPAVA	ETANOL HIDRATADO	7	RS/l	3,59	0,234	3,28	3,89	0,065
05/02/2023	11/02/2023	MATO GROSSO	CACERES	ETANOL HIDRATADO	8	RS/l	3,62	0,038	3,57	3,68	0,011
05/02/2023	11/02/2023	RIO GRANDE DO SUL	CACHOEIRA DO SUL	ETANOL HIDRATADO	1	RS/l	4,49	0,000	4,49	4,49	0,000
05/02/2023	11/02/2023	RIO GRANDE DO SUL	CACHOEIRINHA	ETANOL HIDRATADO	2	RS/l	4,47	0,311	4,25	4,69	0,070
05/02/2023	11/02/2023	ESPIRITO SANTO	CACHOEIRO DE ITAPEVIRIM	ETANOL HIDRATADO	3	RS/l	4,55	0,415	4,15	4,99	0,091
05/02/2023	11/02/2023	RONDONIA	CACOAL	ETANOL HIDRATADO	3	RS/l	4,98	0,017	4,96	4,99	0,003
05/02/2023	11/02/2023	RIO GRANDE DO NORTE	CAICO	ETANOL HIDRATADO	5	RS/l	4,51	0,179	4,39	4,79	0,040
05/02/2023	11/02/2023	GOIAS	CAILDAS NOVAS	ETANOL HIDRATADO	7	RS/l	4,01	0,076	3,89	4,09	0,019

05/02/2023	11/02/2023	RIO GRANDE DO SUL	SAPIRANGA	ETANOL HIDRATADO	RS/	4,19	0,000	4,19	0,000	4,19	0,000	4,19	0,000
05/02/2023	11/02/2023	RIO GRANDE DO SUL	SAPUCAIA DO SUL	ETANOL HIDRATADO	RS/	4,51	0,179	4,51	0,179	4,51	0,179	4,51	0,179
05/02/2023	11/02/2023	RIO DE JANEIRO	SAQUAREMA	ETANOL HIDRATADO	RS/	4,58	0,015	4,58	0,015	4,58	0,015	4,58	0,015
05/02/2023	11/02/2023	ESPÍRITO SANTO	SERRA	ETANOL HIDRATADO	RS/	4,48	0,351	4,48	0,351	4,48	0,351	4,48	0,351
05/02/2023	11/02/2023	PERNAMBUCO	SERRA TALHADA	ETANOL HIDRATADO	RS/	4,21	0,366	4,21	0,366	4,21	0,366	4,21	0,366
05/02/2023	11/02/2023	BAHIA	SERRINHA	ETANOL HIDRATADO	RS/	4,34	0,055	4,34	0,055	4,34	0,055	4,34	0,055
05/02/2023	11/02/2023	SÃO PAULO	SERTÃOZINHO	ETANOL HIDRATADO	RS/	3,57	0,054	3,57	0,054	3,57	0,054	3,57	0,054
05/02/2023	11/02/2023	MINAS GERAIS	SETE LAGOAS	ETANOL HIDRATADO	RS/	3,93	0,128	3,93	0,128	3,93	0,128	3,93	0,128
05/02/2023	11/02/2023	BAHIA	SIMÕES FILHO	ETANOL HIDRATADO	RS/	4,34	0,035	4,34	0,035	4,34	0,035	4,34	0,035
05/02/2023	11/02/2023	MATO GROSSO	SINOP	ETANOL HIDRATADO	RS/	3,54	0,182	3,54	0,182	3,54	0,182	3,54	0,182
05/02/2023	11/02/2023	CEARA	SOBRAL	ETANOL HIDRATADO	RS/	4,87	0,024	4,87	0,024	4,87	0,024	4,87	0,024
05/02/2023	11/02/2023	SÃO PAULO	SOROCABA	ETANOL HIDRATADO	RS/	3,52	0,187	3,52	0,187	3,52	0,187	3,52	0,187
05/02/2023	11/02/2023	PARABÁ	SOLSA	ETANOL HIDRATADO	RS/	4,32	0,231	4,32	0,231	4,32	0,231	4,32	0,231
05/02/2023	11/02/2023	SÃO PAULO	SUMARÉ	ETANOL HIDRATADO	RS/	3,61	0,159	3,61	0,159	3,61	0,159	3,61	0,159
05/02/2023	11/02/2023	SÃO PAULO	SUZANO	ETANOL HIDRATADO	RS/	3,71	0,171	3,71	0,171	3,71	0,171	3,71	0,171
05/02/2023	11/02/2023	SÃO PAULO	TABOÃO DA SERRA	ETANOL HIDRATADO	RS/	3,85	0,484	3,85	0,484	3,85	0,484	3,85	0,484
05/02/2023	11/02/2023	SÃO PAULO	TATUI	ETANOL HIDRATADO	RS/	4,10	0,219	4,10	0,219	4,10	0,219	4,10	0,219
05/02/2023	11/02/2023	SÃO PAULO	TAUBATE	ETANOL HIDRATADO	RS/	3,58	0,264	3,58	0,264	3,58	0,264	3,58	0,264
05/02/2023	11/02/2023	BAHIA	TEIXEIRA DE FREITAS	ETANOL HIDRATADO	RS/	4,39	0,121	4,39	0,121	4,39	0,121	4,39	0,121
05/02/2023	11/02/2023	MINAS GERAIS	TEÓFILO OTONI	ETANOL HIDRATADO	RS/	3,83	0,083	3,83	0,083	3,83	0,083	3,83	0,083
05/02/2023	11/02/2023	PIAUÍ	TERESINA	ETANOL HIDRATADO	RS/	3,99	0,059	3,99	0,059	3,99	0,059	3,99	0,059
05/02/2023	11/02/2023	MINAS GERAIS	TIMOTEO	ETANOL HIDRATADO	RS/	3,89	0,082	3,89	0,082	3,89	0,082	3,89	0,082
05/02/2023	11/02/2023	PARANÁ	TOLEDO	ETANOL HIDRATADO	RS/	3,71	0,138	3,71	0,138	3,71	0,138	3,71	0,138
05/02/2023	11/02/2023	MINAS GERAIS	TRES CORACOES	ETANOL HIDRATADO	RS/	3,90	0,090	3,90	0,090	3,90	0,090	3,90	0,090
05/02/2023	11/02/2023	MATO GROSSO DO SUL	TRES LAGOAS	ETANOL HIDRATADO	RS/	4,84	0,071	4,84	0,071	4,84	0,071	4,84	0,071
05/02/2023	11/02/2023	RIO DE JANEIRO	TRES RIOS	ETANOL HIDRATADO	RS/	4,69	0,000	4,69	0,000	4,69	0,000	4,69	0,000
05/02/2023	11/02/2023	SANTA CATARINA	TUBARAO	ETANOL HIDRATADO	RS/	4,09	0,110	4,09	0,110	4,09	0,110	4,09	0,110
05/02/2023	11/02/2023	SÃO PAULO	TUPA	ETANOL HIDRATADO	RS/	3,61	0,196	3,61	0,196	3,61	0,196	3,61	0,196
05/02/2023	11/02/2023	SÃO PAULO	URUBATUBA	ETANOL HIDRATADO	RS/	3,65	0,225	3,65	0,225	3,65	0,225	3,65	0,225
05/02/2023	11/02/2023	MINAS GERAIS	UBERLANDIA	ETANOL HIDRATADO	RS/	3,89	0,074	3,89	0,074	3,89	0,074	3,89	0,074
05/02/2023	11/02/2023	PARANÁ	UMUARAMA	ETANOL HIDRATADO	RS/	4,17	0,107	4,17	0,107	4,17	0,107	4,17	0,107
05/02/2023	11/02/2023	PARANÁ	UNIAO DA VITORIA	ETANOL HIDRATADO	RS/	4,34	0,004	4,34	0,004	4,34	0,004	4,34	0,004
05/02/2023	11/02/2023	BAHIA	VALENÇA	ETANOL HIDRATADO	RS/	3,65	0,119	3,65	0,119	3,65	0,119	3,65	0,119
05/02/2023	11/02/2023	SÃO PAULO	VALINHOS	ETANOL HIDRATADO	RS/	3,59	0,050	3,59	0,050	3,59	0,050	3,59	0,050
05/02/2023	11/02/2023	GOIAS	VALPARAISO DE GOIAS	ETANOL HIDRATADO	RS/	3,72	0,165	3,72	0,165	3,72	0,165	3,72	0,165
05/02/2023	11/02/2023	MINAS GERAIS	VARGEM	ETANOL HIDRATADO	RS/	3,23	0,092	3,23	0,092	3,23	0,092	3,23	0,092
05/02/2023	11/02/2023	MATO GROSSO	VAREZA GRANDE	ETANOL HIDRATADO	RS/	5,45	0,166	5,45	0,166	5,45	0,166	5,45	0,166
05/02/2023	11/02/2023	SANTA CATARINA	VIEIRA	ETANOL HIDRATADO	RS/	4,30	0,167	4,30	0,167	4,30	0,167	4,30	0,167
05/02/2023	11/02/2023	ESPÍRITO SANTO	VILA VELHA	ETANOL HIDRATADO	RS/	4,61	0,131	4,61	0,131	4,61	0,131	4,61	0,131
05/02/2023	11/02/2023	RONDONIA	VILHENA	ETANOL HIDRATADO	RS/	3,80	0,203	3,80	0,203	3,80	0,203	3,80	0,203
05/02/2023	11/02/2023	SÃO PAULO	VINHEDO	ETANOL HIDRATADO	RS/	4,27	0,177	4,27	0,177	4,27	0,177	4,27	0,177
05/02/2023	11/02/2023	ESPÍRITO SANTO	VITORIA	ETANOL HIDRATADO	RS/	4,77	0,020	4,77	0,020	4,77	0,020	4,77	0,020
05/02/2023	11/02/2023	BAHIA	VITORIA DA CONQUISTA	ETANOL HIDRATADO	RS/	3,93	0,199	3,93	0,199	3,93	0,199	3,93	0,199
05/02/2023	11/02/2023	PERNAMBUCO	VITORIA DE SANTO ANTAO	ETANOL HIDRATADO	RS/	4,69	0,000	4,69	0,000	4,69	0,000	4,69	0,000
05/02/2023	11/02/2023	RIO DE JANEIRO	VOLTA REDONDA	ETANOL HIDRATADO	RS/	3,69	0,000	3,69	0,000	3,69	0,000	3,69	0,000
05/02/2023	11/02/2023	SÃO PAULO	VOTORANTIM	ETANOL HIDRATADO	RS/	3,42	0,079	3,42	0,079	3,42	0,079	3,42	0,079
05/02/2023	11/02/2023	SÃO PAULO	VOTUPORANGA	ETANOL HIDRATADO	RS/	4,74	0,354	4,74	0,354	4,74	0,354	4,74	0,354
05/02/2023	11/02/2023	SANTA CATARINA	XANXERE	ETANOL HIDRATADO	RS/	5,29	0,000	5,29	0,000	5,29	0,000	5,29	0,000
05/02/2023	11/02/2023	PARÁ	XINGUARA	ETANOL HIDRATADO	RS/	5,05	0,054	5,05	0,054	5,05	0,054	5,05	0,054
05/02/2023	11/02/2023	MARANHAO	ACAILANDIA	GASOLINA ADITIVADA	RS/	5,37	0,121	5,37	0,121	5,37	0,121	5,37	0,121
05/02/2023	11/02/2023	GOIAS	AGUAS LINDAS DE GOIAS	GASOLINA ADITIVADA	RS/	5,56	0,045	5,56	0,045	5,56	0,045	5,56	0,045
05/02/2023	11/02/2023	BAHIA	ALAGOINHAS	GASOLINA ADITIVADA	RS/	5,33	0,301	5,33	0,301	5,33	0,301	5,33	0,301
05/02/2023	11/02/2023	RIO GRANDE DO SUL	ALLEGRETE	GASOLINA ADITIVADA	RS/	5,56	0,063	5,56	0,063	5,56	0,063	5,56	0,063
05/02/2023	11/02/2023	PARÁ	ALTAMIRA	GASOLINA ADITIVADA	RS/	5,14	0,096	5,14	0,096	5,14	0,096	5,14	0,096
05/02/2023	11/02/2023	RIO GRANDE DO SUL	ALVORADA	GASOLINA ADITIVADA	RS/	5,25	0,640	5,25	0,640	5,25	0,640	5,25	0,640
05/02/2023	11/02/2023	SÃO PAULO	AMERICANA	GASOLINA ADITIVADA	RS/	5,14	0,229	5,14	0,229	5,14	0,229	5,14	0,229
05/02/2023	11/02/2023	SÃO PAULO	AMPARO	GASOLINA ADITIVADA	RS/	5,06	0,134	5,06	0,134	5,06	0,134	5,06	0,134
05/02/2023	11/02/2023	PARÁ	ANANINDEUA	GASOLINA ADITIVADA	RS/	4,89	0,172	4,89	0,172	4,89	0,172	4,89	0,172
05/02/2023	11/02/2023	GOIAS	ANAPOLIS	GASOLINA ADITIVADA	RS/	5,93	0,177	5,93	0,177	5,93	0,177	5,93	0,177
05/02/2023	11/02/2023	RIO DE JANEIRO	ANGRA DOS REIS	GASOLINA ADITIVADA	RS/	4,94	0,117	4,94	0,117	4,94	0,117	4,94	0,117
05/02/2023	11/02/2023	GOIAS	APARECIDA DE GOIANIA	GASOLINA ADITIVADA	RS/	5,12	0,121	5,12	0,121	5,12	0,121	5,12	0,121
05/02/2023	11/02/2023	PARANÁ	APUCARANA	GASOLINA ADITIVADA	RS/	5,21	0,102	5,21	0,102	5,21	0,102	5,21	0,102
05/02/2023	11/02/2023	SERGÍPE	ARACAU	GASOLINA ADITIVADA	RS/	5,10	0,290	5,10	0,290	5,10	0,290	5,10	0,290
05/02/2023	11/02/2023	SÃO PAULO	ARACATUBA	GASOLINA ADITIVADA	RS/	5,22	0,237	5,22	0,237	5,22	0,237	5,22	0,237
05/02/2023	11/02/2023	TOCANTINS	ARAGUAINA	GASOLINA ADITIVADA	RS/	5,06	0,120	5,06	0,120	5,06	0,120	5,06	0,120
05/02/2023	11/02/2023	MINAS GERAIS	ARAGUARI	GASOLINA ADITIVADA	RS/	5,49	0,087	5,49	0,087	5,49	0,087	5,49	0,087
05/02/2023	11/02/2023	ALAGOAS	ARAPIRACA	GASOLINA ADITIVADA	RS/	5,13	0,120	5,13	0,120	5,13	0,120	5,13	0,120
05/02/2023	11/02/2023	PARANÁ	ARAPONGAS	GASOLINA ADITIVADA	RS/	5,36	0,338	5,36	0,338	5,36	0,338	5,36	0,338
05/02/2023	11/02/2023	SÃO PAULO	ARAQUAARA	GASOLINA ADITIVADA	RS/	4,99	0,118	4,99	0,118	4,99	0,118	4,99	0,118
05/02/2023	11/02/2023	SÃO PAULO	ARARAS	GASOLINA ADITIVADA	RS/	5,54	0,155	5,54	0,155	5,54	0,155	5,54	0,155
05/02/2023	11/02/2023	PERNAMBUCO	ARARIPINA	GASOLINA ADITIVADA	RS/	5,52	0,443	5,52	0,443	5,52	0,443	5,52	0,443
05/02/2023	11/02/2023	RIO DE JANEIRO	ARARUAMA	GASOLINA ADITIVADA	RS/	5,39	0,079	5,39	0,079	5,39	0,079	5,39	0,079
05/02/2023	11/02/2023	PARANÁ	ARAUICARIA	GASOLINA ADITIVADA	RS/	5,38	0,247	5,38	0,247	5,38	0,247	5,38	0,247
05/02/2023	11/02/2023	MINAS GERAIS	ARAXA	GASOLINA ADITIVADA	RS/	5,17	0,021	5,17	0,021	5,17	0,021	5,17	0,021
05/02/2023	11/02/2023	PERNAMBUCO	ARCOVERDE	GASOLINA ADITIVADA	RS/	5,48	0,148	5,48	0,148	5,48	0,148	5,48	0,148
05/02/2023	11/02/2023	RONDONIA	ARCOQUEME	GASOLINA ADITIVADA	RS/	5,19	0,465	5,19	0,465	5,19	0,465	5,19	0,465
05/02/2023	11/02/2023	SÃO PAULO	ASSIS	GASOLINA ADITIVADA	RS/	5,79	0,199	5,79	0,199	5,79	0,199	5,79	0,199
05/02/2023	11/02/2023	SÃO PAULO	ATIBAIA	GASOLINA ADITIVADA	RS/	5,12	0,387	5,12	0,387	5,12	0,387	5,12	0,387

05/02/2023	11/02/2023	RONDONIA	GP	RS/13%	128,12	3,720	120,00	130,00	0,029
05/02/2023	11/02/2023	SAO PAULO	GP	RS/13%	105,93	9,709	99,90	120,00	0,092
05/02/2023	11/02/2023	ATIBAIA	GP	RS/13%	107,63	9,148	91,99	120,00	0,085
05/02/2023	11/02/2023	AVARE	GP	RS/13%	93,99	7,075	84,99	105,00	0,075
05/02/2023	11/02/2023	BACABAL	GP	RS/13%	112,00	0,000	112,00	112,00	0,000
05/02/2023	11/02/2023	BAGE	GP	RS/13%	121,44	4,851	115,00	130,00	0,040
05/02/2023	11/02/2023	BALNEARIO CAMBORIU	GP	RS/13%	131,56	3,049	129,99	138,00	0,023
05/02/2023	11/02/2023	BALSAS	GP	RS/13%	125,00	0,000	125,00	125,00	0,000
05/02/2023	11/02/2023	BARBACENA	GP	RS/13%	106,12	5,111	97,00	110,00	0,048
05/02/2023	11/02/2023	BARRA MANSA	GP	RS/13%	100,42	1,837	99,00	104,90	0,018
05/02/2023	11/02/2023	BARREIRAS	GP	RS/13%	136,87	2,588	135,00	140,00	0,019
05/02/2023	11/02/2023	BARRETOS	GP	RS/13%	111,40	5,459	105,00	120,00	0,049
05/02/2023	11/02/2023	BARULI	GP	RS/13%	103,24	4,308	99,99	110,00	0,042
05/02/2023	11/02/2023	BAURU	GP	RS/13%	96,46	3,288	93,00	105,00	0,033
05/02/2023	11/02/2023	BAVELUX	GP	RS/13%	109,50	4,660	105,00	120,00	0,043
05/02/2023	11/02/2023	BELEM	GP	RS/13%	108,74	7,391	98,99	130,00	0,068
05/02/2023	11/02/2023	BELO HORIZONTE	GP	RS/13%	89,55	6,822	80,00	97,00	0,076
05/02/2023	11/02/2023	BELO HORIZONTE	GP	RS/13%	112,86	12,347	95,00	149,00	0,109
05/02/2023	11/02/2023	BENTO GONCALVES	GP	RS/13%	95,16	2,041	95,00	100,00	0,021
05/02/2023	11/02/2023	BETIM	GP	RS/13%	114,31	9,013	99,90	124,00	0,079
05/02/2023	11/02/2023	BIRIGUI	GP	RS/13%	105,11	4,214	96,00	110,00	0,040
05/02/2023	11/02/2023	BLUMENAU	GP	RS/13%	104,99	7,073	99,99	115,00	0,067
05/02/2023	11/02/2023	BOA VISTA	GP	RS/13%	124,51	6,500	110,00	130,00	0,052
05/02/2023	11/02/2023	BOIM DESPACHO	GP	RS/13%	129,36	5,993	119,99	140,00	0,046
05/02/2023	11/02/2023	BOTUCATU	GP	RS/13%	111,87	5,939	100,00	120,00	0,063
05/02/2023	11/02/2023	BRAGANCA	GP	RS/13%	101,29	4,629	94,95	110,00	0,046
05/02/2023	11/02/2023	BRAGANCA PAULISTA	GP	RS/13%	111,50	5,050	105,00	115,00	0,045
05/02/2023	11/02/2023	BRASILIA	GP	RS/13%	104,53	4,707	99,99	110,00	0,045
05/02/2023	11/02/2023	CABELO	GP	RS/13%	102,34	4,624	94,99	119,99	0,045
05/02/2023	11/02/2023	CABO FRIO	GP	RS/13%	96,10	5,669	84,99	115,00	0,063
05/02/2023	11/02/2023	CACADOR	GP	RS/13%	90,85	9,614	80,99	100,00	0,100
05/02/2023	11/02/2023	CACAPAVA	GP	RS/13%	126,87	8,093	79,99	99,99	0,093
05/02/2023	11/02/2023	CACERES	GP	RS/13%	97,49	10,003	100,00	155,00	0,136
05/02/2023	11/02/2023	CACHOEIRA DO SUL	GP	RS/13%	98,57	4,525	99,99	115,00	0,103
05/02/2023	11/02/2023	CACHOEIRINHA	GP	RS/13%	103,11	8,886	87,00	110,00	0,080
05/02/2023	11/02/2023	CACHOEIRINHA	GP	RS/13%	102,99	2,695	99,90	108,00	0,045
05/02/2023	11/02/2023	CAÇAL	GP	RS/13%	134,88	3,318	98,99	107,00	0,031
05/02/2023	11/02/2023	CAICO	GP	RS/13%	111,11	0,511	111,00	145,00	0,028
05/02/2023	11/02/2023	CAILDAS NOVIAS	GP	RS/13%	109,28	6,072	105,00	118,96	0,063
05/02/2023	11/02/2023	CAMACARI	GP	RS/13%	114,56	2,121	110,00	119,00	0,056
05/02/2023	11/02/2023	CAMETA	GP	RS/13%	146,12	6,198	105,00	125,00	0,054
05/02/2023	11/02/2023	CAMPINA GRANDE	GP	RS/13%	120,00	0,000	120,00	120,00	0,000
05/02/2023	11/02/2023	CAMPINAS	GP	RS/13%	116,36	6,360	100,00	120,00	0,055
05/02/2023	11/02/2023	CAMPO BELO	GP	RS/13%	113,51	3,006	104,99	117,00	0,026
05/02/2023	11/02/2023	CAMPO GRANDE	GP	RS/13%	121,00	2,236	120,00	125,00	0,018
05/02/2023	11/02/2023	CAMPO LARGO	GP	RS/13%	106,96	6,238	95,00	128,00	0,080
05/02/2023	11/02/2023	CAMPORAJUBA	GP	RS/13%	102,45	3,412	99,90	110,00	0,033
05/02/2023	11/02/2023	CAMPUS DOS GOITACAZES	GP	RS/13%	119,81	3,060	115,00	123,00	0,026
05/02/2023	11/02/2023	CANINDÉ	GP	RS/13%	94,88	5,135	89,00	100,00	0,054
05/02/2023	11/02/2023	CANÓIAS	GP	RS/13%	105,00	2,160	102,00	107,00	0,021
05/02/2023	11/02/2023	CARAGUATUBA	GP	RS/13%	100,25	5,114	95,00	115,00	0,051
05/02/2023	11/02/2023	CARAPICUBA	GP	RS/13%	109,14	9,317	105,00	130,00	0,085
05/02/2023	11/02/2023	CARATINGA	GP	RS/13%	103,72	3,557	99,99	110,00	0,034
05/02/2023	11/02/2023	CARIACICA	GP	RS/13%	121,60	6,596	110,00	129,90	0,054
05/02/2023	11/02/2023	CARIUARA	GP	RS/13%	96,41	4,779	89,90	100,00	0,050
05/02/2023	11/02/2023	CASCATEL	GP	RS/13%	87,49	5,000	84,99	100,00	0,057
05/02/2023	11/02/2023	CASTANHAL	GP	RS/13%	118,05	5,807	105,00	125,00	0,049
05/02/2023	11/02/2023	CASTRO	GP	RS/13%	112,14	5,356	105,00	125,00	0,048
05/02/2023	11/02/2023	CATALAO	GP	RS/13%	108,61	4,414	105,00	115,90	0,041
05/02/2023	11/02/2023	CATANDUBA	GP	RS/13%	114,44	2,744	110,00	120,00	0,024
05/02/2023	11/02/2023	CAUCAIA	GP	RS/13%	7,063	7,465	93,99	130,00	0,074
05/02/2023	11/02/2023	CEARA	GP	RS/13%	110,66	2,500	95,00	120,00	0,064
05/02/2023	11/02/2023	CEARAS	GP	RS/13%	111,25	4,221	110,00	115,00	0,022
05/02/2023	11/02/2023	CEARAS DO SUL	GP	RS/13%	102,43	5,321	90,00	110,00	0,052
05/02/2023	11/02/2023	CHAPECO	GP	RS/13%	130,16	12,037	100,00	138,00	0,092
05/02/2023	11/02/2023	CIANORTE	GP	RS/13%	119,72	7,554	110,00	129,90	0,063
05/02/2023	11/02/2023	COLOMBO	GP	RS/13%	115,00	0,000	115,00	115,00	0,000
05/02/2023	11/02/2023	CONCEICAO DO ARAGUAIA	GP	RS/13%	97,49	3,832	89,90	105,00	0,039
05/02/2023	11/02/2023	CONSELHEIRO LAFAIETE	GP	RS/13%	121,00	5,477	115,00	130,00	0,045
05/02/2023	11/02/2023	CONTAGEM	GP	RS/13%	100,74	6,018	95,00	110,00	0,060
05/02/2023	11/02/2023	CONDENEL FABRICIANO	GP	RS/13%	107,04	7,906	118,00	125,00	0,057
05/02/2023	11/02/2023	CORUMBA	GP	RS/13%	116,25	7,906	100,00	125,00	0,068
05/02/2023	11/02/2023	COSMOPOLIS	GP	RS/13%	8,944	8,944	110,00	130,00	0,075
05/02/2023	11/02/2023	COTIA	GP	RS/13%	96,11	3,684	93,00	105,00	0,038
05/02/2023	11/02/2023	CRATO	GP	RS/13%	111,24	6,292	108,99	119,99	0,057
05/02/2023	11/02/2023	CRATO	GP	RS/13%	110,49	1,311	108,99	112,00	0,012